

Informare cu privire la situația proiectelor de producere a energiei electrice din surse regenerabile, cu puteri aprobate pentru evacuare mai mari sau egale cu 1 MW, la data de 1 februarie 2026

Din raportările operatorilor de rețea la data de 1 februarie 2026, rezultă pentru proiectele de producere a energiei electrice din surse regenerabile, cu puteri aprobate pentru evacuare mai mari sau egale cu 1 MW, următoarea situație cu privire la stadiul derulării procesului de racordare la rețelele electrice de transport și de distribuție:

| | |
|---|--------------|
| Număr proiecte cu avize tehnice de racordare (ATR) în termen de valabilitate | 1407 |
| Putere totală maximă aprobată pentru evacuare (MW) | 80166 |

aflăte în următoarele stadii:

| | |
|---|--------------|
| Număr proiecte cu contracte de racordare încheiate | 862 |
| Putere totală maximă aprobată pentru evacuare (MW) | 45586 |

| | |
|---|--------------|
| Număr proiecte cu contracte de racordare încheiate și cu autorizații de construire | 583 |
| Putere totală maximă aprobată pentru evacuare (MW) | 27309 |

| | |
|---|-------------|
| Număr proiecte cu contracte de racordare încheiate, autorizații de construire și autorizații de înființare emise de ANRE | 185 |
| Putere totală maximă aprobată pentru evacuare (MW) | 8199 |

Comparativ cu situația raportată la data de 1 ianuarie 2026, se constată o scădere cu 2,02% a numărului de proiecte care se află în curs de racordare la rețea.

| | 01.01.2026 | 01.02.2026 | Evoluția |
|---|-------------------|-------------------|-----------------|
| Număr proiecte cu avize tehnice de racordare (ATR) în termen de valabilitate | 1436 | 1407 | -2,02% |
| Putere totală maximă aprobată pentru evacuare (MW) | 78094 | 80166 | 2,65% |

aflăte în următoarele stadii:

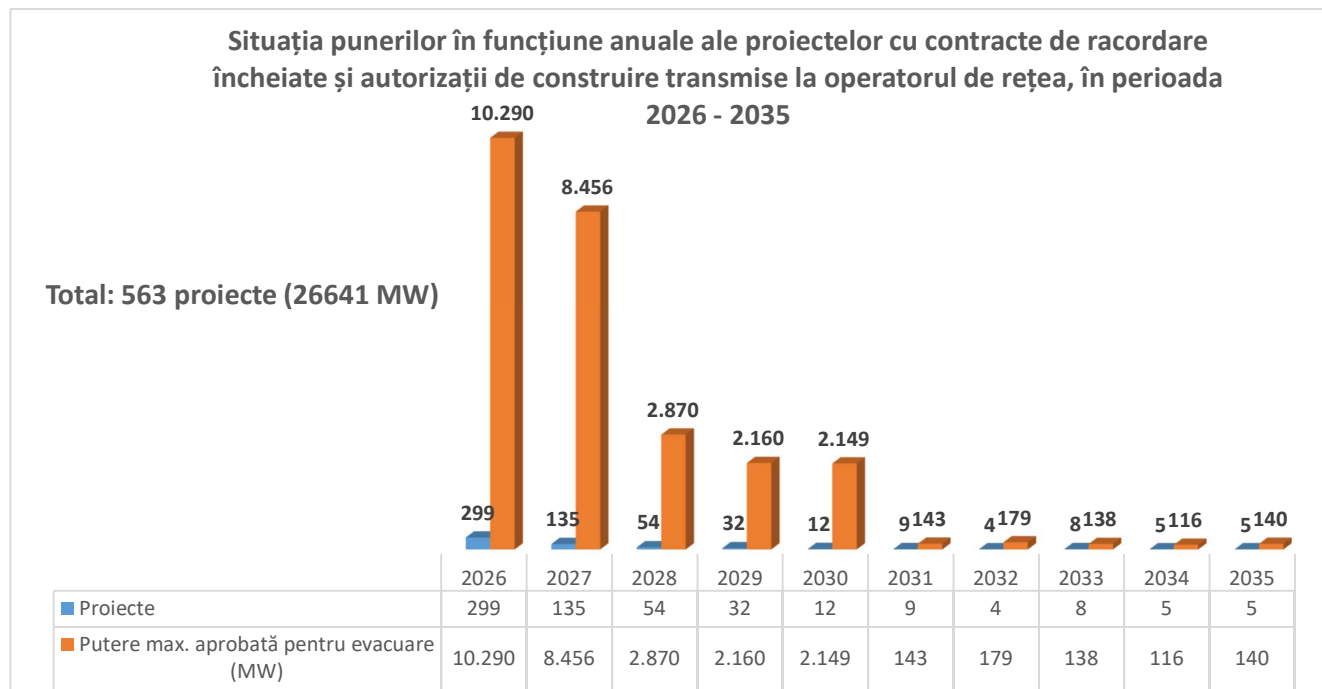
| | | | |
|---|--------------|--------------|---------------|
| Număr proiecte cu contracte de racordare încheiate | 892 | 862 | -3,36% |
| Putere totală maximă aprobată pentru evacuare (MW) | 45941 | 45586 | -0,77% |

| | | | |
|---|--------------|--------------|---------------|
| Număr proiecte cu contracte de racordare încheiate și cu autorizații de construire | 585 | 583 | -0,34% |
| Putere totală maximă aprobată pentru evacuare (MW) | 25700 | 27309 | 6,26% |

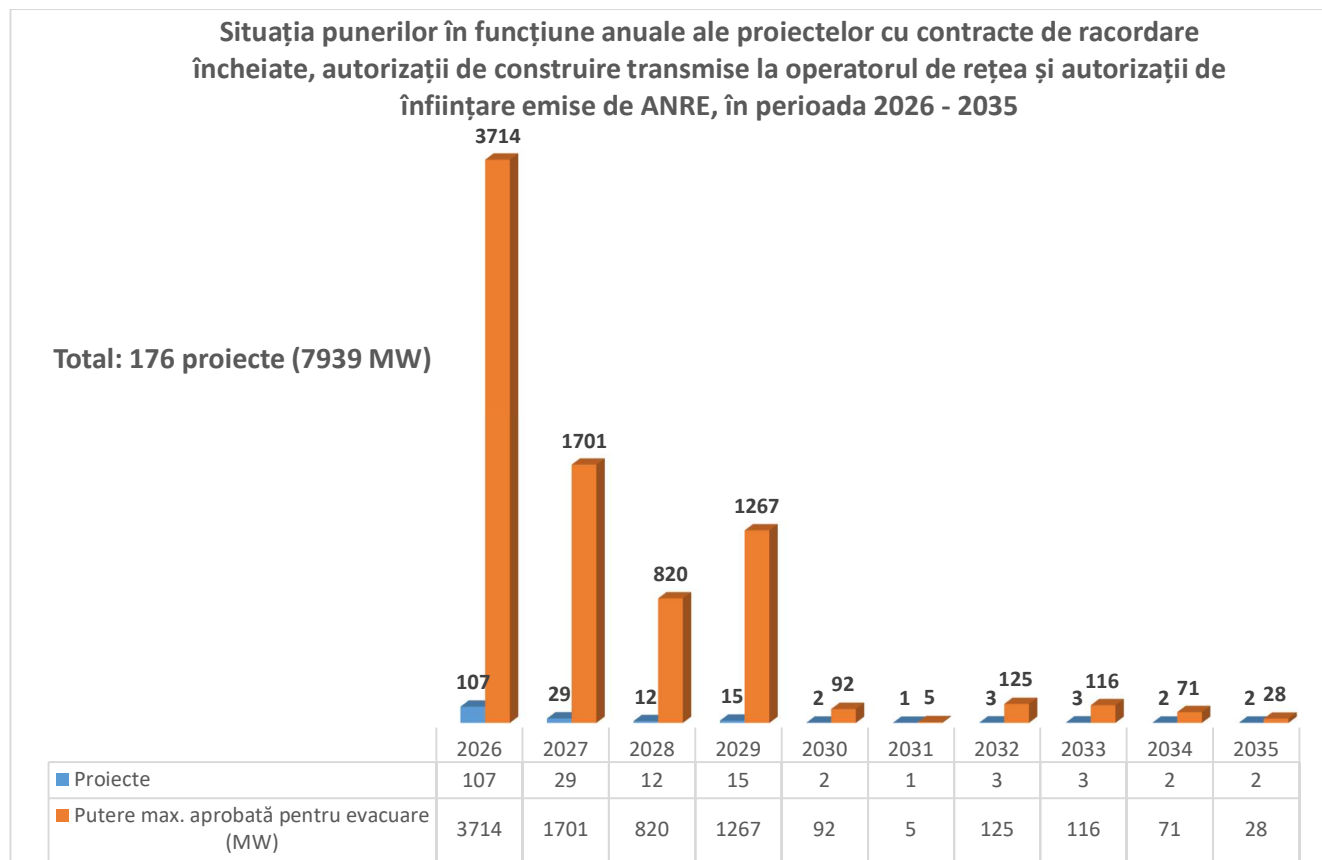
| | | | |
|---|-------------|-------------|---------------|
| Număr proiecte cu contracte de racordare încheiate, autorizații de construire și autorizații de înființare emise de ANRE | 176 | 185 | 5,11% |
| Putere totală maximă aprobată pentru evacuare (MW) | 7434 | 8199 | 10,29% |

Din cele 583 proiecte menționate anterior, un număr de 96 proiecte, cu o putere totală maximă aprobată pentru evacuare de 7127,26 MW au fost raportate de către operatorii de rețea ca fiind prevăzute cu instalații de stocare a energiei electrice. Din proiectele prevăzute cu instalații de stocare a energiei electrice, 35 proiecte, cu puterea totală maximă aprobată pentru evacuare de 1864,13 MW au fost raportate ca urmând a fi puse în funcțiune în anul 2026.

Situația proiectelor cu puneri în funcțiune estimate a fi realizate în perioada 2026 – 2035 și distribuția anuală a acestora:



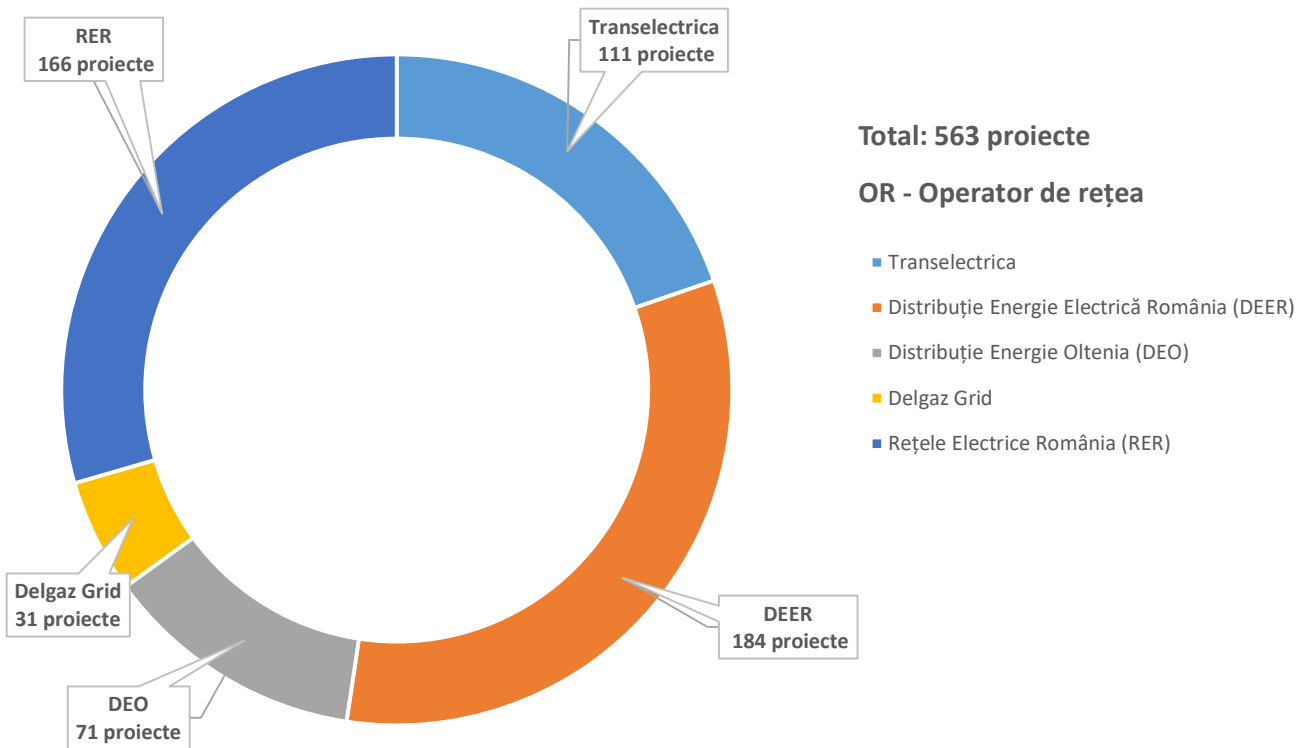
Suplimentar proiectelor prezentate mai sus, au fost raportate de operatorii de rețea încă 6 proiecte, cu puterea totală aprobată pentru evacuare de 392,44 MW, cu termenul de punere în funcțiune estimat, conform documentelor încheiate în cadrul procesului de racordare, pentru anul 2025, precum și încă 14 proiecte, cu puterea totală aprobată pentru evacuare de 275,22 MW, cu punerea în funcțiune finală estimată după anul 2035.



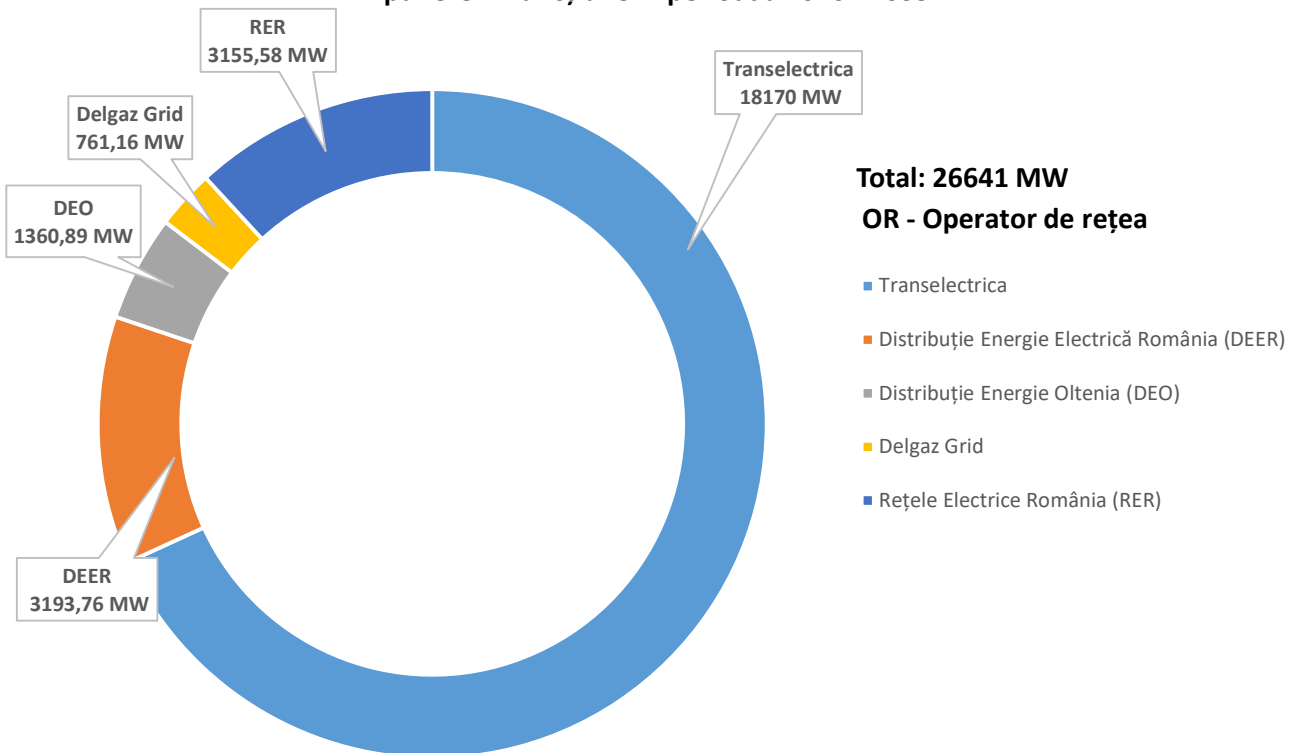
În plus față de proiectele prezentate mai sus, au fost raportate de operatorii de rețea încă 2 proiecte, cu puterea totală aprobată pentru evacuare de 111,1 MW, cu termenul de punere în funcțiune estimat, conform documentelor încheiate în cadrul procesului de racordare, pentru anul 2025, precum și încă 7 proiecte, cu puterea totală aprobată pentru evacuare de 149,6 MW, cu punerea în funcțiune finală estimată după anul 2035.

Din punct de vedere al operatorilor de rețea la rețelele cărora se racordează, cele 563 proiecte și puterea totală maximă aprobată pentru evacuare corespunzătoare acestora, sunt distribuite astfel:

Distribuirea pe operator de rețea a proiectelor cu contracte de racordare încheiate, autorizații de construire transmise la operator și cu punere în funcțiune în perioada 2026 - 2035

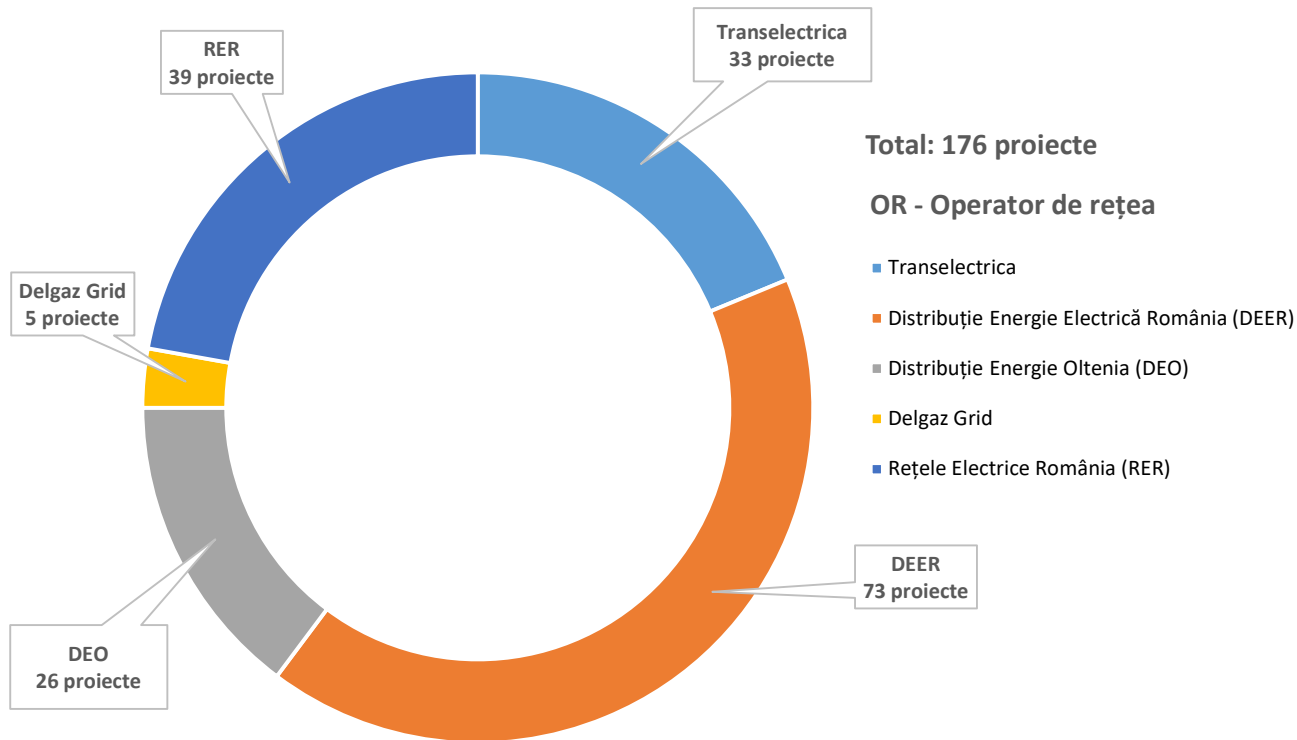


Distribuirea pe operator de rețea a puterilor maxime aprobate pentru evacuare (MW) aferente proiectelor cu contracte de racordare încheiate, autorizații de construire transmise la operator și cu punere în funcțiune în perioada 2026 - 2035



În cazul proiectelor cu contracte de racordare încheiate, autorizații de construire transmise la operator și autorizații de înființare emise de ANRE, distribuirea la nivelul operatorilor de rețea este următoarea:

Distribuirea pe operator de rețea a proiectelor cu contracte de racordare încheiate, autorizații de construire transmise la operator și autorizații de înființare emise de ANRE, cu punere în funcțiune în perioada 2026 - 2035



Distribuirea pe operator de rețea a proiectelor cu contracte de racordare încheiate, autorizații de construire transmise la operator și autorizații de înființare emise de ANRE, cu punere în funcțiune în perioada 2026 - 2035

