



RAPORT PRIVIND REZULTATELE MONITORIZĂRII PIEȚEI DE GAZE NATURALE ÎN LUNA IANUARIE 2026

ANRE depune toate eforturile pentru a prezenta în mod cât mai clar, în acest document, informații bazate pe raportările operatorilor economici. Acest document publicat de ANRE are numai scop informativ și educațional; ANRE nu este și nu va fi legal responsabilă, în nicio circumstanță, pentru eventualele inadvertențe cu privire la informațiile prezentate și nici pentru folosirea improprie a acestora de către utilizatori.

CUPRINS

I.	<i>PRINCIPALELE MOMENTE ALE DEZVOLTĂRII PIEȚEI DE GAZE NATURALE DIN ROMÂNIA</i>	3
II.	<i>DATE SINTETICE – PIAȚA DE GAZE NATURALE</i>	5
1.	<i>Prezentare sintetică</i>	5
2.	<i>Operatorii economici din sectorul gazelor naturale</i>	5
3.	<i>Tipul surselor de gaze naturale intrate în consum</i>	7
4.	<i>Evoluția lunară a prețului mediu ponderat al gazelor naturale din import curent</i>	8
5.	<i>Structura lunară a consumului pe surse (producție internă și import), în ultimele 12 luni</i>	9
6.	<i>Principalele date de bilanț aferente lunii ianuarie 2026, față de aceeași lună a anului precedent</i>	9
III.	<i>PIAȚA ANGRO DE GAZE NATURALE</i>	10
1.	<i>Structura tranzacțiilor pe piața angro de gaze naturale</i>	10
2.	<i>Gaze naturale din producție internă vândute de producători</i>	13
3.	<i>Evoluția prețului mediu de vânzare a gazelor naturale pe piața angro</i>	14
4.	<i>Indicatori de concentrare a pieței angro de gaze naturale</i>	14
5.	<i>Structura de înmagazinare</i>	15
IV.	<i>PIAȚA CU AMĂNUNTUL DE GAZE NATURALE</i>	16
1.	<i>Structura schematică a pieței cu amănuntul de gaze naturale</i>	16
2.	<i>Informații cu privire la numărul și consumul clienților finali</i>	16
3.	<i>Indicatori de concentrare pe piața cu amănuntul de gaze naturale</i>	18
4.	<i>Consumul lunar de gaze naturale, pe categorii de clienți</i>	21
5.	<i>Prețul mediu de vânzare a gazelor naturale la clienții finali, în luna curentă</i>	21

I. PRINCIPALELE MOMENTE ALE DEZVOLTĂRII PIEȚEI DE GAZE NATURALE DIN ROMÂNIA

- **OG nr. 41/2000** (aprobată cu modificări și completări prin Legea nr. 791/29.12.2001) - se înființează ANRGN ca o instituție publică cu personalitate juridică, care se finanțează exclusiv din venituri extrabugetare;
- **HG nr. 334/2000** – ruperea monopolului integrat vertical ROMGAZ prin constituirea:
 - unei societăți distincte de transport gaze naturale (S.N.T.G.N. TRANSGAZ S.A.);
 - a uneia de explorare și producție gaze naturale (EXPROGAZ S.A.);
 - a două distribuții de gaze naturale (DISTRIGAZ NORD S.A. și DISTRIGAZ SUD S.A.);
 - a uneia de depozitare subterană a gazelor naturale (DEPOGAZ S.A.);
- **OG nr. 60/2000** (aprobată cu modificări și completări prin Legea nr. 463/2001) - reglementează sectorul de gaze naturale, consacrand noile relații comerciale între operatorii economici care acționează pe piața de gaze naturale din România;
- **HG. nr. 575/2001**- înființarea societății S.N.G.N. ROMGAZ S.A., prin fuziunea dintre EXPROGAZ S.A. și DEPOGAZ S.A.;
- **anul 2001**- a fost înființat Operatorul de Piață, organizat în cadrul Dispeceratului Național de Gaze Naturale București, din structura SNTGN Transgaz SA Mediaș;
- **HG nr. 890/2003** – adoptarea Foii de Parcurș din Domeniul Energetic din România;
- **ANRGN nr. 133/2001** – deschiderea pieței la 10%;
- **Legea petrolului nr. 238/2004;**
- **Legea gazelor naturale nr. 351/2004;**
- **Legea nr. 563/2004** – referitoare la decizia de privatizare a DISTRIGAZ NORD S.A. și a DISTRIGAZ SUD SA;
- **2005**- finalizarea procesului de privatizare a celor două societăți comerciale;
- **2006** -separarea din punct de vedere legal și contabil a activității de distribuție gaze naturale, de cea de furnizare gaze naturale pentru cele două societăți privatizate de statul român;
- **HG nr. 1397/2005** – deschiderea pieței la 65%;
- **OUG nr. 33/2007**- comasarea ANRGN cu ANRE, sub titulatura de ANRE;
- **HG nr. 638/2007**-deschiderea integrală a pieței de energie electrică și gaze naturale;
- **Iulie 2012**- intrarea în vigoare a Legii energiei electrice și a gazelor naturale nr. 123/2012;
- **Octombrie 2012**- intrarea în vigoare a Legii nr. 160/2012 privind organizarea și funcționarea ANRE;
- **Februarie 2013** – aplicarea primei etape din Calendarul de eliminare treptată a prețurilor reglementate de gaze naturale la clienții reglementați;
- **Iulie 2013** - realizarea primelor importuri de gaze naturale din UE, prin începerea funcționării efective a interconectării conductei Szeged-Arad (Ungaria-România);
- **Octombrie 2013** – încheierea primelor tranzacții pe piețele centralizate de gaze naturale;
- **August 2014** – certificarea S.N.T.G.N. Transgaz SA ca operator de transport și sistem pentru Sistemul național de transport al gazelor naturale;
- **Ianuarie 2015**- finalizarea calendarului de eliminare a prețurilor reglementate de gaze naturale la clienții non-casnici;
- **Noiembrie 2016** – aplicarea prevederilor Codului Rețelei al SNT prin calcularea zilnică a dezechilibrelor și introducerea tarifelor de dezechilibru pentru Utilizatorii de Rețea ai SNT;
- **Ianuarie 2017** – realizarea importurilor de gaze naturale din UE, prin intermediul conductei Ruse-Giurgiu (Bulgaria-România);
- **Aprilie 2017**- atingerea convergenței între prețurile din producția internă și cele din import și renunțarea la stabilirea de către ANRE a structurii de amestec pentru clienții reglementați;
- **Iulie 2018** – este publicată Legea nr. 167/2018 pentru modificarea și completarea Legii energiei electrice și a gazelor naturale nr. 123/2012;

- **Septembrie 2018** - este publicat Ordinul nr. 167/2018 pentru modificarea și completarea Codului Rețelei al SNT;
- **Decembrie 2018** - este publicat Ordinul nr. 204/2018 pentru modificarea și completarea Codului Rețelei al SNT;
- **Decembrie 2018** – este publicată Ordonanța de Urgență nr. 114 care aduce modificări și completări Legii energiei electrice și a gazelor naturale nr. 123/2012, cu modificările și completările ulterioare;
- **Mai 2019** – începe să funcționeze piața de echilibrare organizată și administrată de OTS, pe platforma BRM;
- **Ianuarie 2020** - este publicată Ordonanța de Urgență nr. 1 care aduce modificări și completări Legii energiei electrice și a gazelor naturale nr. 123/2012, cu modificările și completările ulterioare;
- **Iulie 2020** - este publicată Ordonanța de Urgență nr. 106/25.06.2020 care aduce modificări și completări Legii energiei electrice și a gazelor naturale nr. 123/2012, cu modificările și completările ulterioare;
 - este publicată Legea nr. 155/24.07.2020 care aduce modificări și completări Legii energiei electrice și a gazelor naturale nr. 123/2012, cu modificările și completările ulterioare;
- Începând cu luna **iulie 2020** piața a fost liberalizată complet, astfel că ANRE nu mai calculează prețuri reglementate pentru clienții casnici și implicit piața de gaze naturale este concurențială;
- **Martie 2022** - este publicată Ordonanța de Urgență nr. 27/18.03.2022 privind măsurile aplicabile clienților finali din piața de energie electrică și gaze naturale în perioada 1 aprilie 2022 – 31 martie 2023;
- **Septembrie 2022** - este publicată Ordonanța de Urgență nr. 119/01.09.2022 pentru modificarea și completarea Ordonanței de Urgență a Guvernului nr. 27/2022 privind măsurile aplicabile clienților finali din piața de energie electrică și gaze naturale în perioada 1 aprilie 2022 – 31 martie 2023, precum și pentru modificarea și completarea unor acte normative din domeniul energiei;
- **Decembrie 2022** - este publicată Legea nr. 357/13.12.2022 privind aprobarea Ordonanței de urgență a Guvernului nr. 119/2022 pentru modificarea și completarea Ordonanței de Urgență a Guvernului nr. 27/2022 privind măsurile aplicabile clienților finali din piața de energie electrică și gaze naturale în perioada 1 aprilie 2022 – 31 martie 2023, precum și pentru modificarea și completarea unor acte normative din domeniul energiei;
- **Martie 2024** - este publicată Ordonanța de Urgență nr. 32/28.03.2024 pentru modificarea și completarea Ordonanței de Urgență a Guvernului nr. 27/2022 privind măsurile aplicabile clienților finali din piața de energie electrică și gaze naturale în perioada 1 aprilie 2022 – 31 martie 2023, precum și pentru modificarea și completarea unor acte normative din domeniul energiei și adoptarea unor măsuri în domeniul energiei;
- **Februarie 2025** – este publicată Ordonanța de Urgență nr. 6/27.02.2025 privind măsurile aplicabile clienților finali din piața de energie electrică în perioada 1 aprilie 2025-30 iunie 2025, respectiv măsurile aplicabile clienților finali din piața de gaze naturale în perioada 1 aprilie 2025-31 martie 2026, precum și pentru modificarea și completarea unor acte normative din domeniul energiei.

II. DATE SINTETICE – PIAȚA DE GAZE NATURALE

1. Prezentare sintetică

Conform prevederilor Legii energiei electrice și a gazelor naturale nr. 123/2012, cu modificările și completările ulterioare (Legea), începând cu luna iulie 2020 piața gazelor naturale este una concurențială și cuprinde comercializarea gazelor naturale pe piața angro (între furnizori-persoană fizică sau juridică ce realizează activitatea de furnizare a gazelor naturale, inclusiv producători de gaze naturale, între furnizori și distribuitori, precum și între furnizori și operatorul de transport și de sistem) și pe piața cu amănuntul (între furnizori, inclusiv producători și clienții finali).

Pe piața angro, prețurile se formează liber pe baza cererii și a ofertei, ca rezultat al mecanismelor concurențiale. Pe piața cu amănuntul furnizorii vând gaze naturale clienților finali prin contracte la prețuri negociate sau oferte-tip.

Structura pieței din România în funcție de destinația gazelor naturale este următoarea:

- piața angro - în care gazele naturale produse sau importate sunt comercializate/tranzacționate între operatorii economici din sectorul gazelor naturale, în principal în scopul acoperirii obligațiilor contractuale/consumurilor și ajustării portofoliilor;
- piața cu amănuntul (reprezintă vânzările către clienții finali).

În funcție de tipul de contract, piața angro funcționează pe bază de:

- contracte bilaterale;
- tranzacții pe piețe centralizate (în care gazele sunt vândute către alți titulari de licențe și către clienții finali);
- alte tipuri de tranzacții sau contracte.

2. Operatorii economici din sectorul gazelor naturale

Participanții la piața de gaze naturale și structurile operaționale asociate sunt: producătorii, furnizorii, traderii, clienții finali, operatorul de transport și de sistem, operatorii conductelor de alimentare din amonte aferente producției gazelor naturale, operatorii piețelor centralizate de gaze naturale, operatorii de distribuție și operatorii de înmagazinare/stocare.

În luna ianuarie 2026, pe piața de gaze naturale au acționat următorii operatori:

Nr. crt.	Producători de gaze naturale
1	Amromco Energy S.R.L.
2	Black Sea Oil&Gas S.A.
3	Dacian Petroleum S.R.L.
4	Foraj Sonde S.A.
5	Gas Plus Dacia S.R.L.
6	Mazarine Energy România S.R.L.
7	OMV Petrom S.A.
8	Petro Ventures Resources S.R.L.
9	Raffles Energy S.R.L.
10	S.N.G.N. Romgaz S.A.
11	Serinus Energy România S.A.
12	Stratum Energy România LLC

Nr. crt.	Furnizori de gaze naturale
1	Alpha Metal S.A.
2	Alpha Project Tehnology S.A.
3	Amromco Energy S.R.L.*
4	AMV Solar S.R.L.*
5	Antoprest Activ S.R.L.
6	Arvi Invest Ro S.R.L. *
7	Black Sea Oil&Gas S.A. *
8	Bulgargaz EAD *
9	Cordun Gaz S.A.
10	CPL Concordia Filiala Cluj S.R.L.
11	Crest Energy S.R.L.
12	Dacia Energy Solutions S.R.L.
13	Dacian Petroleum S.R.L. *
14	Depa Commercial S.A. *
15	Design Proiect S.R.L.
16	Distrigaz Vest S.A.
17	Distrirom S.R.L.
18	Electric Planners S.R.L.
19	Electrica Furnizare S.A.
20	Energy Core Development S.R.L.
21	Energy Distribution Services S.R.L.
22	Energy Gas Provider S.R.L.
23	Engie România S.A.
24	Entrex Services S.R.L.
25	E.ON Energie România S.A.
26	Euro Seven Industry S.R.L.
27	Eye Mall S.R.L.
28	Foraj Sonde S.A. *
29	Fundpole Capital S.R.L.
30	Gas Plus Dacia S.R.L. *
31	Gaz Est S.A.
32	Gaz Nord Est S.A.
33	Gaz Vest Trading S.R.L.
34	Gazmir Iași S.R.L.
35	Gen-I Bucharest- Electricity Trading and Sale S.R.L.*
36	Ges Furnizare S.R.L.
37	Getica 95 Com S.R.L.
38	Hagag Distribuție și Furnizare S.R.L.
39	Instant Construct Company S.A.
40	Kolmar Bulgaria EOOD *
41	Local Gaz S.R.L.
42	M.D.A. Energy S.R.L.
43	M.M. Data S.R.L.
44	Megaconstruct S.A.
45	MET Austria Energy Trade GmbH *
46	MET Romania Energy S.A.
47	Mihoc Oil S.R.L.
48	Mixt Energie Trading S.R.L. *
49	MVM Future Energy Technology S.R.L.
50	Next Energy Distribution S.R.L.
51	Next Energy Partners S.R.L.
52	Nova Power & Gas S.A.

53	OMV Petrom S.A.
54	Petro Ventures Resources S.R.L. *
55	Photovoltaic Green Project S.R.L. *
56	PPC Energie S.A.
57	Premier Energy Hungary Kft. *
58	Premier Energy S.A.
59	Premier Energy Trading S.R.L.
60	Prisma Serv Company S.R.L.
61	Raffles Energy S.R.L.*
62	Renovatio Trading S.R.L.
63	Romenergy Trading S.R.L. *
64	S.N.G.N. Romgaz S.A.
65	RWE Supply & Trading GmbH *
66	Serinus Energy România S.A. *
67	Serinus Energy România Trading S.R.L. *
68	Solprim S.R.L.
69	Stratum Energy România LLC
70	Sustainable Energy Supply North S.R.L.
71	Tinmar Energy S.A.
72	Trade Motion S.R.L.*
73	Transenergo Com S.A.
74	Uniper Global Commodities SE *
75	Vimetco Management România S.A.
76	Vitol Gas and Power B.V. *
77	Wiece Hungary Kft. *

Nr. crt.	Operatori ai sistemelor de distribuție
1	Antoprest Activ S.R.L.
2	Cordun Gaz S.A.
3	CPL Concordia Filiala Cluj S.R.L.
4	Delgaz Grid S.A.
5	Design Proiect S.R.L.
6	Distrigaz Sud Retele S.R.L.
7	Distrigaz Vest S.A.
8	Dornacor Invest S.R.L.
9	Euro Seven Industry S.R.L.
10	Gaz Est S.A.
11	Gaz Nord Est S.A.
12	Gaz Vest S.A.
13	Gazmir Iași S.R.L.
14	Hagag Distribuție și Furnizare S.R.L.
15	Instant Construct Company S.A.
16	M.M. Data S.R.L.
17	Megaconstruct S.A.
18	Mehedinți Gaz S.A.
19	Mihoc Oil S.R.L.
20	Neogas Grid S.A.
21	Nord Gaz S.R.L.
22	Nova Power & Gas S.A.
23	Oligopol S.R.L.
24	Prisma Serv Company S.R.L.
25	S.N.G.N. Romgaz S.A.
26	Salgaz S.A.
27	Tulcea Gaz S.A.

Nr. crt.	Operator de transport și sistem
1	S.N.T.G.N. Transgaz S.A.

Nr. crt.	Operatori de înmagazinare subterană
1	S.N.G.N. Romgaz Filiala de Înmagazinare gaze naturale DEPOGAZ Ploiești S.R.L.
2	Depomureș S.A.

Nr. crt.	Operatori ai pieței centralizate de gaze naturale
1	BRM S.A.
2	OPCOM S.A.

Nr. crt.	Traderi de gaze naturale
1	Axpo Bulgaria EAD
2	Canton Apemin S.R.L.

3	D. Trading D.O.O.
4	DXT International S.A.
5	Energocom S.A. - Chișinău - Sucursala Otopeni
6	Energocom Gas & Power S.R.L.
7	Engie Energy Management România S.R.L.
8	ERU Europe GmbH
9	Gaz Management Consulting S.R.L.
10	Get Energy Trading S.R.L.
11	Global Commerce - 1 OOD
12	Metlen Energy & Metals S.A.
13	M-Gaz Ltd
14	Ozbor Enterprises Limited
15	SD Gas&Power S.R.L.
16	Trafigura Nat Gas Limited ltd
17	Yar Power S.R.L.

Notă: * Titulari de licență de furnizare gaze naturale care desfășoară activitate exclusiv pe piața angro de gaze naturale

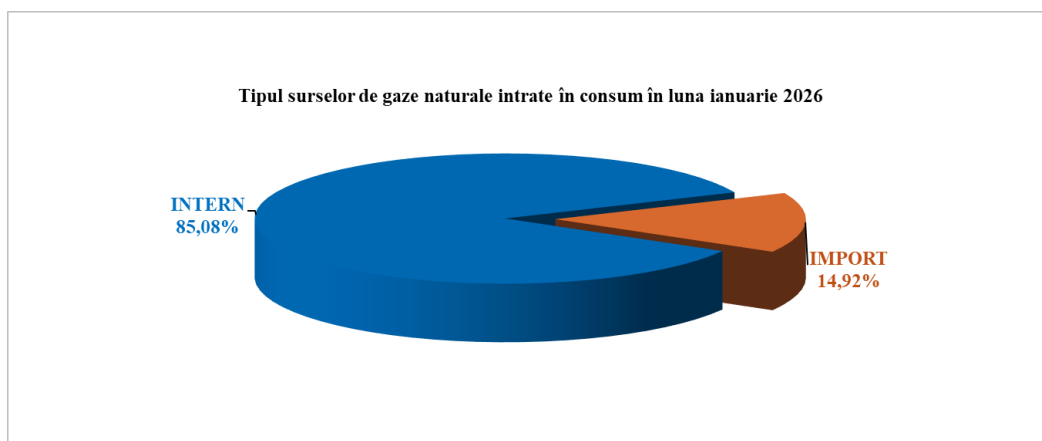
3. Tipul surselor de gaze naturale intrate în consum

Sursele consumate de gaze naturale în luna ianuarie 2026 au fost de 17.841.134,684 MWh și au acoperit consumul din gaze naturale din producția internă (curent și înmagazinare) și din gaze naturale provenite din import (curent și înmagazinare).

Producția internă de gaze naturale în luna ianuarie 2026, care a fost livrată spre consum, a fost de 15.179.575,306 MWh și a reprezentat **85,08%** din totalul surselor consumate. Aceasta cuprinde, pe lângă producția internă a lunii curente de gaze naturale și extracția de gaze naturale din producția internă din depozitele de înmagazinare subterană.

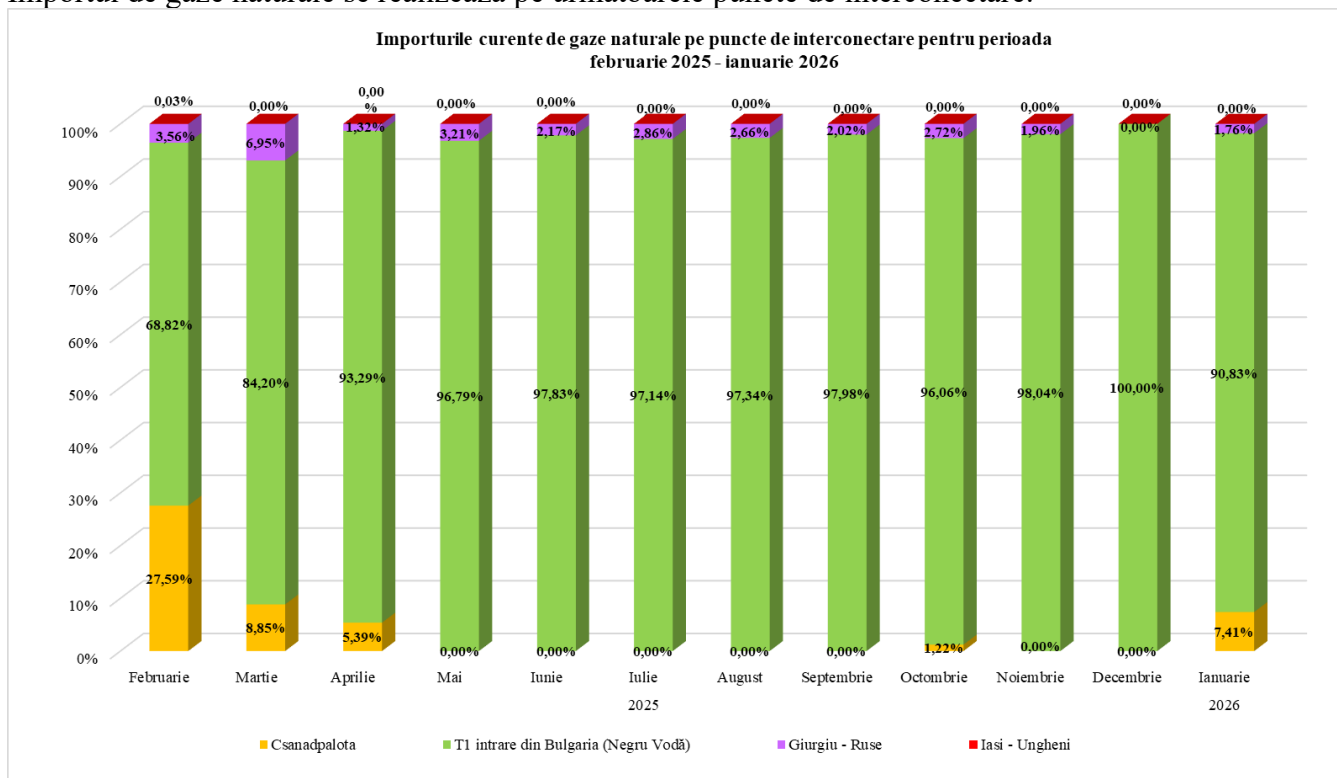
Importul livrat spre consum în luna ianuarie 2026 a fost de 2.661.559,378 MWh și a reprezentat **14,92%** din totalul surselor consumate. Acesta cuprinde importul lunii curente de gaze naturale și extracția de gaze naturale din surse externe din depozitele de înmagazinare subterană.

În calculul cantităților livrate spre consum au fost luate în considerare și schimburile efectuate între surse, respectiv între surse curente (producție internă/import).



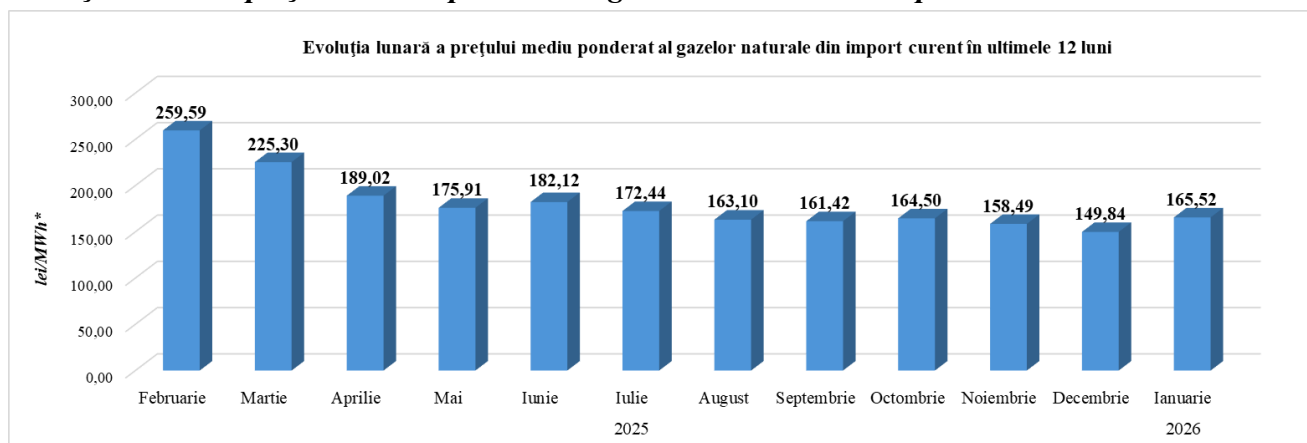
Sursa: raportări participanți la piața de gaze naturale, prelucrate de SMP

Importul de gaze naturale se realizează pe următoarele puncte de interconectare:

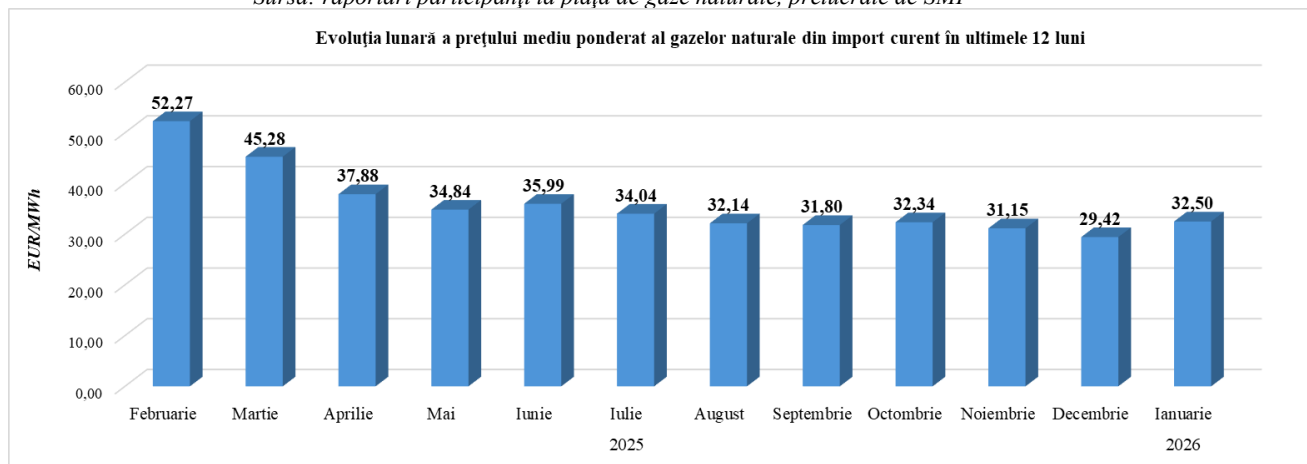


Sursa: rapoartări SNTGN Transgaz SA, prelucrate de SMP

4. Evoluția lunară a prețului mediu ponderat al gazelor naturale din import curent



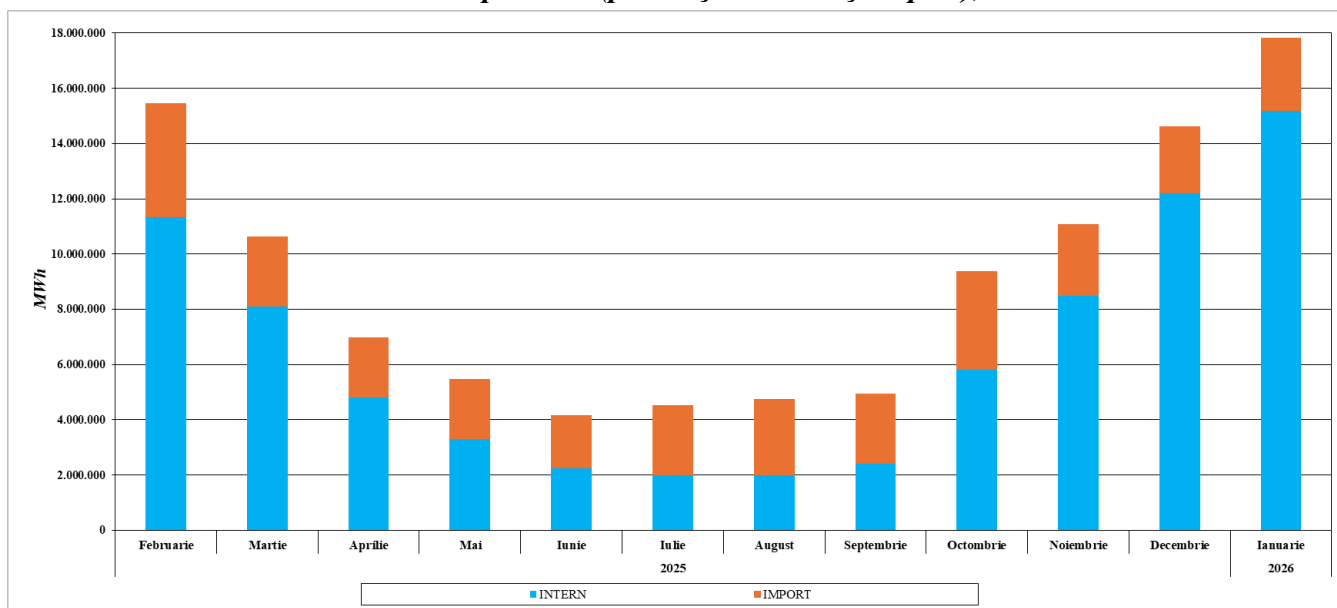
Sursa: rapoartări participanți la piața de gaze naturale, prelucrate de SMP



Sursa: rapoartări participanți la piața de gaze naturale, prelucrate de SMP

Notă: * prețuri în lei/MWh, rezultate în urma aplicării conversiei cursului de schimb EUR/lei, raportat de fiecare importator, conform prevederilor art. 11 din Metodologia de monitorizare a pieței de gaze naturale, aprobată prin Ordinul ANRE nr. 5/2013.

5. Structura lunară a consumului pe surse (producție internă și import), în ultimele 12 luni



Sursa: raportări participanți la piața de gaze naturale, prelucrate de SMP

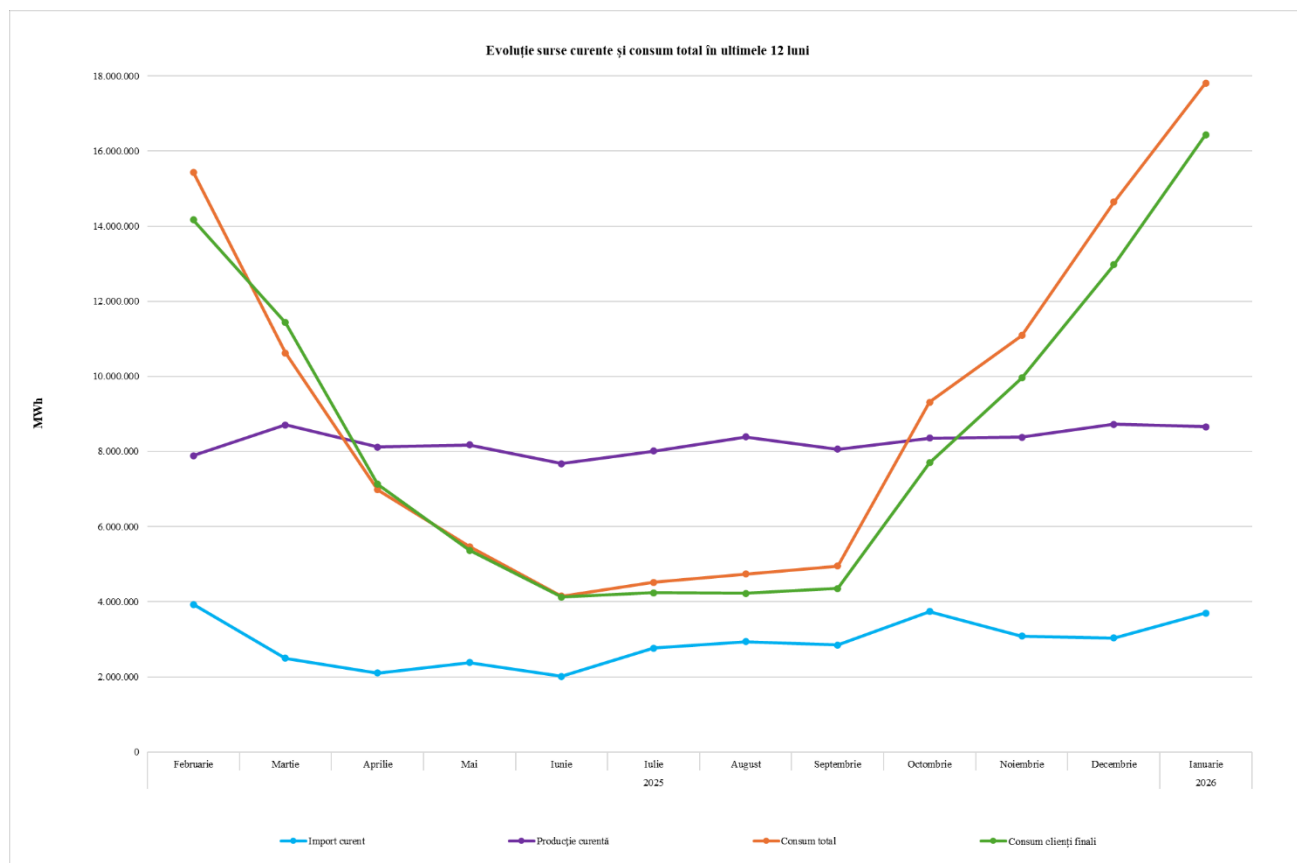
6. Principalele date de bilanț aferente lunii ianuarie 2026, față de aceeași lună a anului precedent

Indicatori	Ianuarie 2025 (MWh)	Ianuarie 2026 (MWh)	Evoluție 2026 față de 2025 (%)
1. Producție curentă	8.747.392,862	8.658.090,676	-1,02
2. Import curent	1.839.805,959	3.697.526,551	100,97
3. Export	1.995.520,628	2.164.904,976	8,49
4. Înmagazinare în depozite	0,000	0,000	0
- din producție internă	0,000	0,000	0
- din import	0,000	0,000	0
5. Extracție din depozite	6.782.592,340	7.650.422,433	12,79
- din producție internă	6.581.524,222	7.610.006,433	15,63
- din import	201.068,118	40.416,000	-79,90
6. Delta line-pack (surse livrate în excedent/deficit)	11.938,483	30.051,253	151,72
7. Surse livrate intrate în consum	15.374.270,533	17.841.134,684	16,05
8. Consum total *	15.280.715,570	17.809.089,013	16,55
9. Consum propriu din care:	534.511,818	1.376.799,329	157,58
- consum tehnologic Transgaz	63.586,689	18.403,174	-71,06
10. Consum clienți finali	14.746.203,752	16.432.289,684	11,43

Sursa: raportări participanți la piața de gaze naturale, prelucrate de SMP

Note: Consumul propriu cuprinde consumul tehnologic, consumul energetic și abaterile datorate erorilor de măsurare.

* Consumul total de 17.809.089,013 MWh este rezultat în urma raportărilor realizate de furnizori, pe baza facturilor emise de aceștia, spre deosebire de consumul total comunicat de S.N.T.G.N. Transgaz S.A. de 17.811.389,934 MWh.



Sursa: raportări participanți la piața de gaze naturale, prelucrate de SMP

III. PIAȚA ANGRO DE GAZE NATURALE

1. Structura tranzacțiilor pe piața angro de gaze naturale

Dimensiunea pieței angro este determinată de totalitatea tranzacțiilor desfășurate pe aceasta de către participanții la piață, în care sunt incluse revânzările realizate în scopul ajustării și echilibrării portofoliului sau obținerii de beneficii financiare.

Piețele centralizate pe care se pot desfășura, în prezent, tranzacții sunt următoarele:

- a. Platforma Gas-Forward Simplu Competitivă (BRM);
- b. Platforma Gas-Forward Dublu Competitivă (BRM);
- c. Platforma Gas-Forward Contraparte Centrală (BRM);
- d. Platforma Day Ahead market gas (BRM);
- e. Platforma Within Day market gas (BRM);
- f. Piața pentru Ziua Următoare (OPCOM);
- g. Piața Intrazilnică (OPCOM);
- h. PCGN-LN (OPCOM);
- i. PCGN-LP (OPCOM);
- j. PCGN-OTC (OPCOM).

În afara piețelor centralizate existente, care trebuie să asigure condițiile stipulate prin Lege, pe piața angro se derulează și tranzacții pe bază de contracte bilaterale încheiate prin negociere directă, contracte de export și contracte de import.

Totodată, începând cu luna mai 2019, au loc tranzacții pe piața de echilibrare a gazelor naturale, organizată și administrată de BRM, în calitate de terță parte, conform cadrului de reglementare în vigoare.

În tabelul de mai jos sunt prezentate cantitățile de gaze naturale tranzacționate și prețurile medii realizate pe principalele componente ale pieței angro, livrate în luna analizată pe această piață, comparativ cu luna anterioară și cu cea similară din anul anterior.

Cantitățile de gaze naturale prezentate în tabel sunt cele declarate de titularii de licențe acordate de ANRE, pe propria răspundere, și nu includ cantitățile extrase, achiziționate de pe piața angro anterior lunii de livrare, care au intrat în consumul lunii curente, dar includ cantitățile achiziționate în vederea înmagazinării pentru consumul lunilor de iarnă, cantități care nu ajung în consumul lunii curente al clienților finali.

TRANZACȚII PE PIAȚA ANGRO	Ianuarie 2025	Decembrie 2025	Ianuarie 2026
1. CONTRACTE ÎNCHEIATE CONFORM OUG NR. 27/2022		CONTRACTE ÎNCHEIATE CONFORM OUG NR. 6/2025	
Cantități totale tranzacționate	4.750.068,806	4.366.169,936	4.552.501,591
Preț mediu (lei/MWh)	120,00	120,00	120,00
Cantități tranzacționate pentru clienții casnici (MWh)	3.441.149,328	3.223.645,151	3.418.972,427
% din consumul intern	22,52%	22,01%	19,20%
Cantități tranzacționate pentru PET (MWh)	1.162.129,174	1.004.447,220	982.966,247
% din consumul intern	7,61%	6,86%	5,52%
Cantități tranzacționate pentru consumul tehnologic (MWh)	146.790,304	138.077,565	150.562,917
% din consumul intern	0,96%	0,94%	0,85%
Cantități tranzacționate pentru constituirea stocului minim de gaze naturale (MWh)	N.A.		
% din consumul intern			
2. PIAȚA CONTRACTELOR BILATERALE ÎNCHEIATE PRIN NEGOCIERE DIRECTĂ			
Cantități tranzacționate (MWh)	2.474.077,544	3.806.021,458	4.722.011,289
Preț mediu (lei/MWh)	232,38	161,37	174,96
% din consumul intern	16,19%	25,99%	26,51%
3. IMPORT			
Cantități tranzacționate (MWh)	1.839.805,959	3.040.382,996	3.697.526,551
Preț mediu (lei/MWh)	228,30	149,84	165,52
% din consumul intern	12,04%	20,76%	20,76%
4. PIEȚE ORGANIZATE BRM			
Cantități totale tranzacționate	2.887.598,000	3.107.104,000	3.057.128,000
4.1. Platforma GAS -FORWARD SIMPLU COMPETITIVĂ			
Cantități tranzacționate (MWh)		1.705,000	1.705,000
Preț mediu (lei/MWh)		192,00	192,00

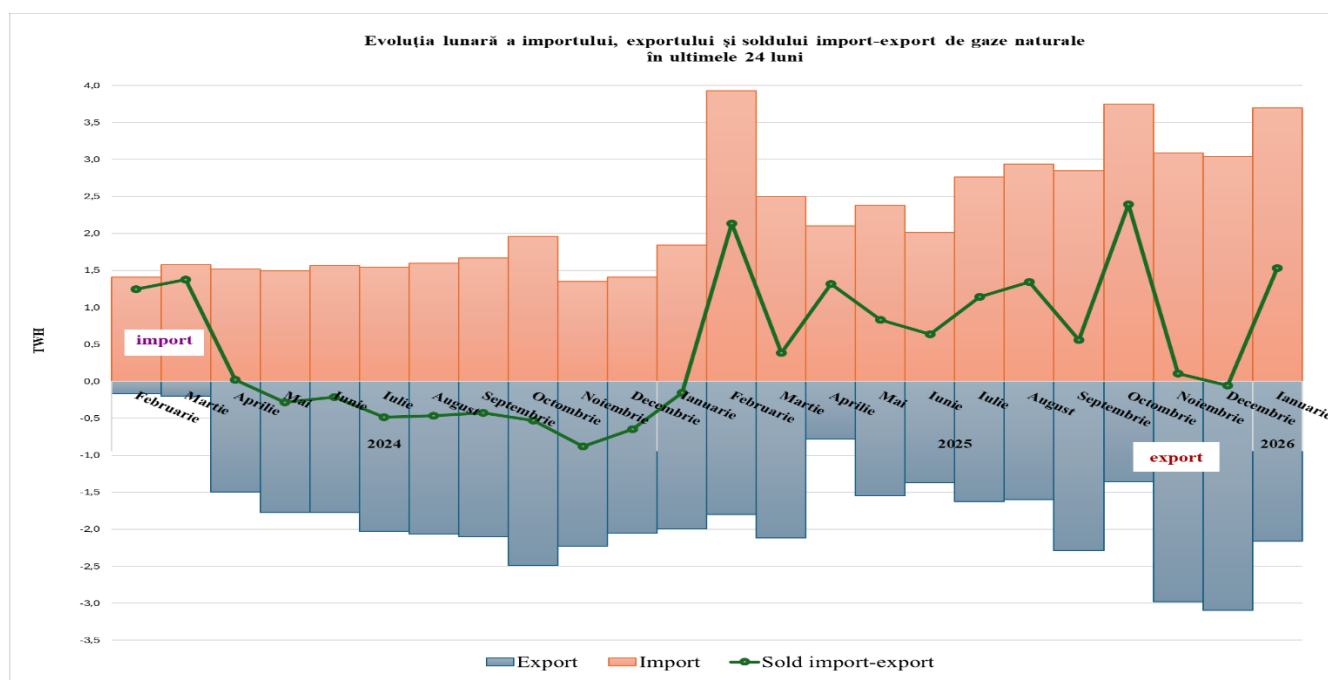
% din consumul intern		0,01%	0,01%
4.2. Platforma GAS -FORWARD DUBLU COMPETITIVĂ			
Cantități tranzacționate (MWh)	105.338,000	19.313,000	
Preț mediu (lei/MWh)	184,96	176,76	
% din consumul intern	0,69%	0,13%	
- din care, transferate pe contraparte centrală prin novatie			
Cantități tranzacționate (MWh)		15.500,000	
Preț mediu (lei/MWh)		182,00	
% din consumul intern		0,11%	
4.3. Platforma GAS -FORWARD CONTRAPARTE CENTRALĂ			
Cantități tranzacționate (MWh)	972.111,000	1.481.951,000	1.146.321,000
Preț mediu (lei/MWh)	196,33	185,68	182,45
% din consumul intern	6,36%	10,12%	6,44%
4.4. Platforma DAY-AHEAD MARKET GAS			
Cantități tranzacționate (MWh)	1.435.608,000	1.415.588,000	1.618.334,000
Preț mediu (lei/MWh)	244,65	157,26	200,42
% din consumul intern	9,39%	9,66%	9,09%
4.5. Platforma WITHIN-DAY MARKET GAS			
Cantități tranzacționate (MWh)	374.541,000	188.547,000	290.768,000
Preț mediu (lei/MWh)	252,32	155,92	190,77
% din consumul intern	2,45%	1,29%	1,63%
5. PIAȚA DE ECHILIBRARE A GAZELOR NATURALE	80.938,495	87.885,270	81.936,781
5.1. Ring PE_IMB			
Cantități tranzacționate (MWh)	80.938,495	87.885,270	81.936,781
Preț mediu (lei/MWh)	245,38	154,50	187,01
% din consumul intern	0,53%	0,60%	0,46%
TOTAL TRANZACȚII PE PIAȚA ANGRO	12.032.488,804	14.407.563,660	16.111.104,212
ECHILIBRARE SNT			
a. Cantități în excedent	149.912,157	124.106,287	178.644,449
Preț mediu (lei/MWh)	220,48	140,41	171,43
% din consumul intern	0,98%	0,85%	1,00%
b. Cantități în deficit	88.286,202	84.556,366	123.031,344
Preț mediu (lei/MWh)	272,00	175,06	213,85
% din consumul intern	0,58%	0,58%	0,69%

Sursa: rapoartări participanți la piața de gaze naturale, prelucrate de SMP

Note: - Consumul intern aferent lunii ianuarie 2026 a fost de 17.809.089,013 MWh.

Datele din tabel sunt prezentate doar pentru piețele pe care au fost raportate cantități tranzacționate. Pe piețele centralizate ale OPCOM SA nu au avut loc tranzacții.

În graficul următor sunt prezentate valorile lunare ale importului și exportului, precum și ale soldului import-export în ultimele 24 de luni.



Sursa: rapoartări participanți la piața de gaze naturale, prelucrate de SMP

2. Gaze naturale din producția internă vândute de producători

În luna ianuarie 2026, structura gazelor naturale din producție internă, vândute de producători către participanții la piața angro, la care se adaugă gazele naturale din producție internă vândute către clienții finali, este prezentată în tabelul următor:

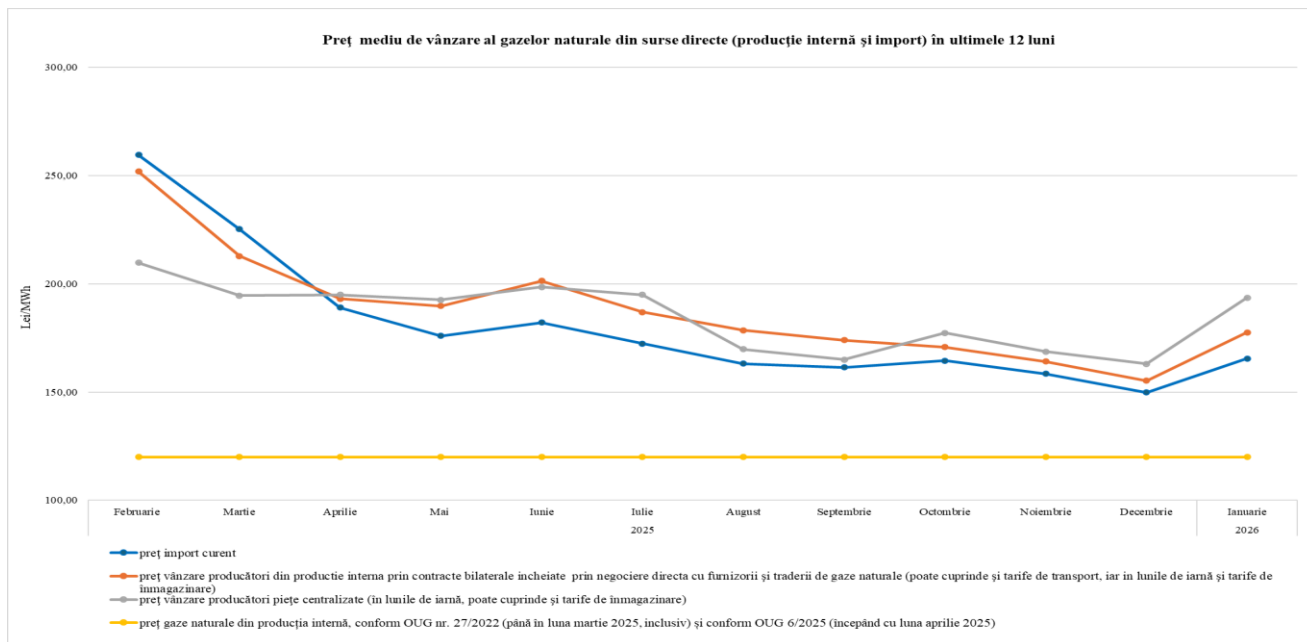
	- MWh-	
Tranzacții ale producătorilor	Ianuarie 2025	Ianuarie 2026
Cantități tranzacționate conform OUG nr. 27/2022 și conform OUG nr. 6/2025 (începând cu aprilie 2025), din care:	4.750.068,806	4.552.501,591
- Casnici	3.441.149,328	3.418.972,427
- PET	1.162.129,174	982.966,247
- Consum tehnologic	146.790,304	150.562,917
- Constituirea stocului minim (din aprilie 2025)		
Cantități tranzacționate conform contractelor bilaterale încheiate prin negociere directă, din care:	1.352.865,641	1.426.618,409
- Producători	1.186,139	1.187,533
- Alți participanți la piața de gaze naturale	1.351.679,502	1.425.430,876
Echilibrare cu OTS	10.653,631	10.910,967
Contracte pe piețele centralizate ale BRM din care:	968.708,402	526.898,865
- Platforma gas forward dublu competitivă și platforma gas forward contraparte centrală, din care:	868.147,494	97.563,037
• tranzacționate pe gas forward contraparte centrală	764.359,494	97.563,037
- Piața SPOT	91.897,490	421.167,185
- Piața de Echilibrare	8.663,418	8.168,643
Contracte de furnizare la clienți finali, din care:	3.620.562,636	3.982.170,936
- Casnici	1.103,966	1.399,276
- Noncasnici	3.619.458,670	3.980.771,660
Total	10.702.859,116	10.499.100,768

Sursa: rapoartări participanți la piața de gaze naturale, prelucrate de SMP

Note: - Datele din tabel sunt prezentate doar pentru piețele pe care producătorii au raportat cantități tranzacționate. Pe Platforma BRM Gas-Forward Simplu Competitivă și pe piețele centralizate ale OPCOM SA producătorii nu au raportat tranzacții.

3 Evoluția prețului mediu de vânzare a gazelor naturale pe piața angro

În graficul următor este prezentată evoluția prețului mediu de vânzare al gazelor naturale, din producția internă și în baza contractelor de import, pentru cantitățile de gaze naturale consumate lunar în perioada de referință:



Sursa: raportări participanți la piața de gaze naturale, prelucrate de SMP

4 Indicatori de concentrare a pieței angro de gaze naturale

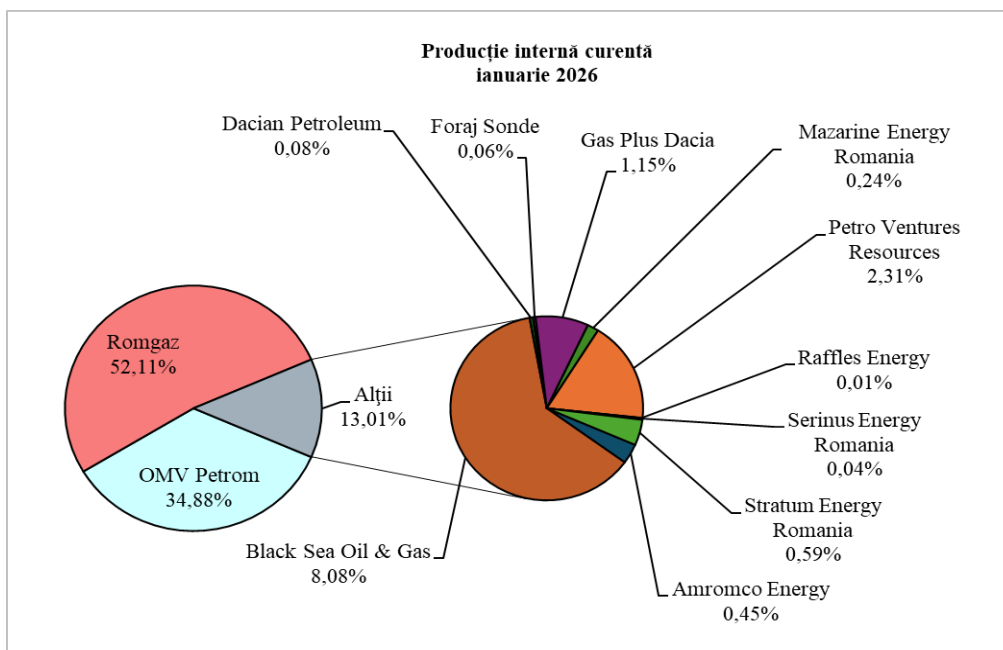
În conformitate cu teoria economică, se definesc următorii indicatori de concentrare:

- HHI, Indexul Herfindahl-Hirschman = suma pătratelor cotelor de piață (%)
Semnificația valorilor indicatorului este:
HHI tinde la 0 concurență perfectă;
HHI < 1.000 piață neconcentrată;
1.000 < HHI < 2.000 piață moderat concentrată;
HHI > 2.000 piață cu concentrare ridicată (excesiv concentrată);
HHI=10.000 monopol.
- C1 = cota de piață a celui mai mare participant la piață (%)
Semnificația valorilor indicatorului este:
C1 > 20% concentrare îngrijorătoare pentru piață;
C1 > 40% posibila existența unei poziții dominante pe piață;
C1 > 50% indică o poziție dominantă pe piață.
- C3 = suma cotelor de piață ale celor mai mari trei participanți (%)
Semnificația valorilor indicatorului este:
0% < C3 <= 40% - piață neconcentrată;
40% < C3 <= 70% - concentrare moderată a puterii de piață;
C3 > 70% - concentrare ridicată a puterii de piață.

a. Indicatorii de concentrare aferenți lunii ianuarie 2026 pentru producătorii de gaze naturale sunt prezentați în tabelul următor:

Indicatori de concentrare producători, ianuarie 2026	C1 (%)	C3 (%)	HHI
Valoare	52,11	95,07	4.004,60

Acești indicatori au fost calculați prin raportarea cantității extrase de un producător la totalul cantităților extrase din perimetrele de producție (producție curentă) de toți producătorii de gaze naturale în luna respectivă.

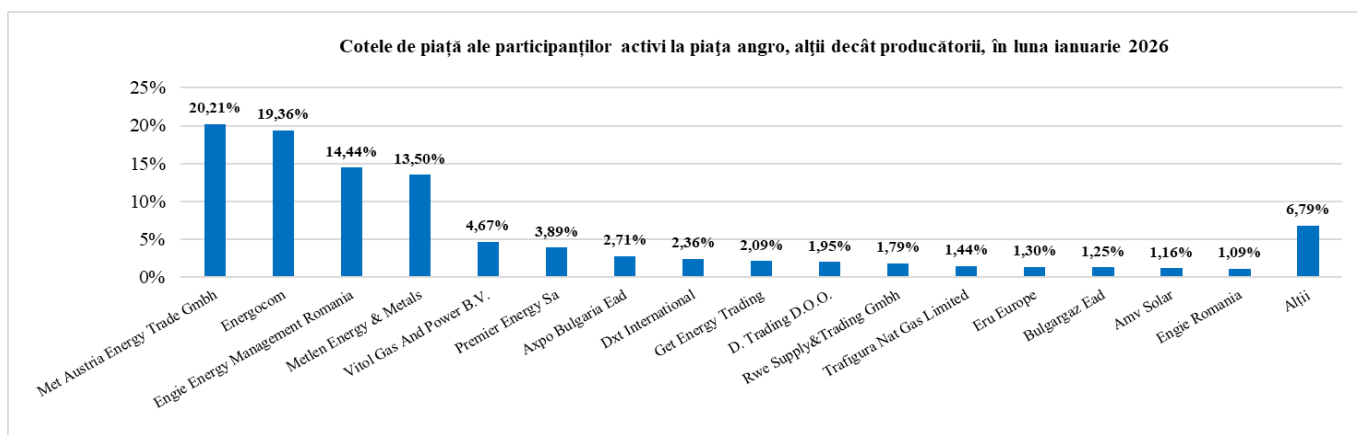


Sursa: raportări ale participanților la piața de gaze naturale, prelucrate de SMP

- b. Indicatorii de concentrare aferenți lunii ianuarie 2026 pentru alți participanți activi la piața angro de gaze naturale, alții decât producătorii:

Indicatorii de concentrare alți participanți activi la piața angro, ianuarie 2026	C1 (%)	C3 (%)	HHI
Valoare	20,21	54,01	1.246,17

Indicatorii au fost calculați prin raportarea cantității vândute de un participant activ pe piața angro la totalul cantităților vândute în luna respectivă de participanții activi de pe piața angro, cu excepția cantităților vândute de producătorii de gaze naturale.

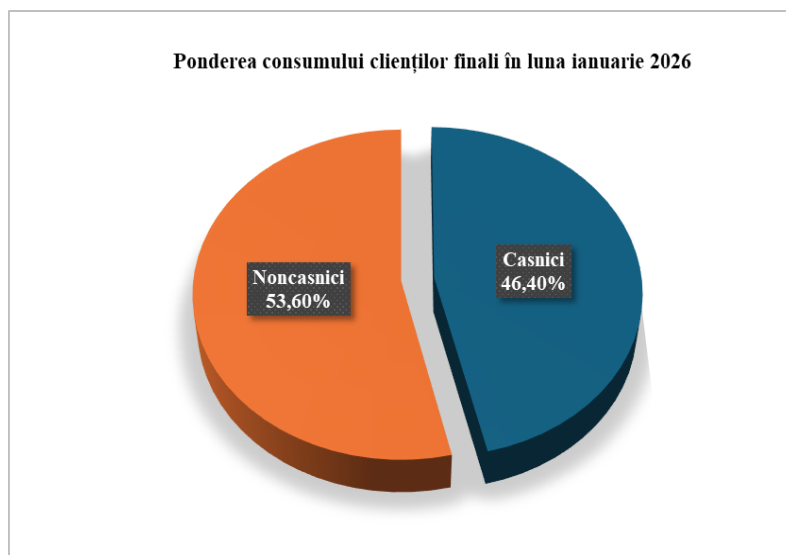


Sursa: raportări ale participanților activi la piața angro de gaze naturale, prelucrate de SMP

Categoria Alții cuprinde 68 participanți activi la piață care dețin o cotă de piață sub 1% din totalul vânzărilor pe piața angro de gaze naturale.

5 Structura de înmagazinare

Operator economic	Stocul la sfârșitul lunii ianuarie 2026 (MWh)
Producători	2.666.204,090
Restul participanților la piață	14.504.066,602
Total	17.170.270,692



Sursa: rapoartări participanți la piața de gaze naturale, prelucrate de SMP

În tabelul următor este prezentat consumul clienților finali în luna ianuarie 2026, defalcat pe tranșe de consum, astfel cum a fost acesta raportat de operatorii economici:

Tip client	Tranșa de consum			Cantitate (MWh)
		Minim	Maxim	
Clienți casnici	D1		$\leq 5,56$	1.368.978,689
	D2	$> 5,56$	$\leq 55,56$	6.014.043,839
	D3	$> 55,56$	$\leq 280,00$	159.004,632
	D4	$> 280,00$	$\leq 2.800,00$	76.700,770
	D5	$> 2.800,00$	$\leq 28.000,00$	5.668,492
Total clienti casnici				7.624.396,422
Clienți finali noncasnici	I1	$> 55,57$	$\leq 280,00$	1.076.604,826
	I2	$> 280,00$	$\leq 2.800,00$	1.126.382,719
	I3	$> 2.800,00$	$\leq 28.000,00$	912.590,067
	I4	$> 28.000,00$	$\leq 280.000,00$	1.253.234,768
	I5	$> 280.000,00$	$\leq 1.120.000,00$	2.494.255,937
	I6	$> 1.120.000,00$		1.944.824,945
Total clienti noncasnici				8.807.893,262
Total				16.432.289,684

În tabelul următor este prezentată situația privind numărul clienților casnici vulnerabili și cantitățile furnizate acestora, pentru luna ianuarie 2026, cu defalcare pe tranșe de consum:

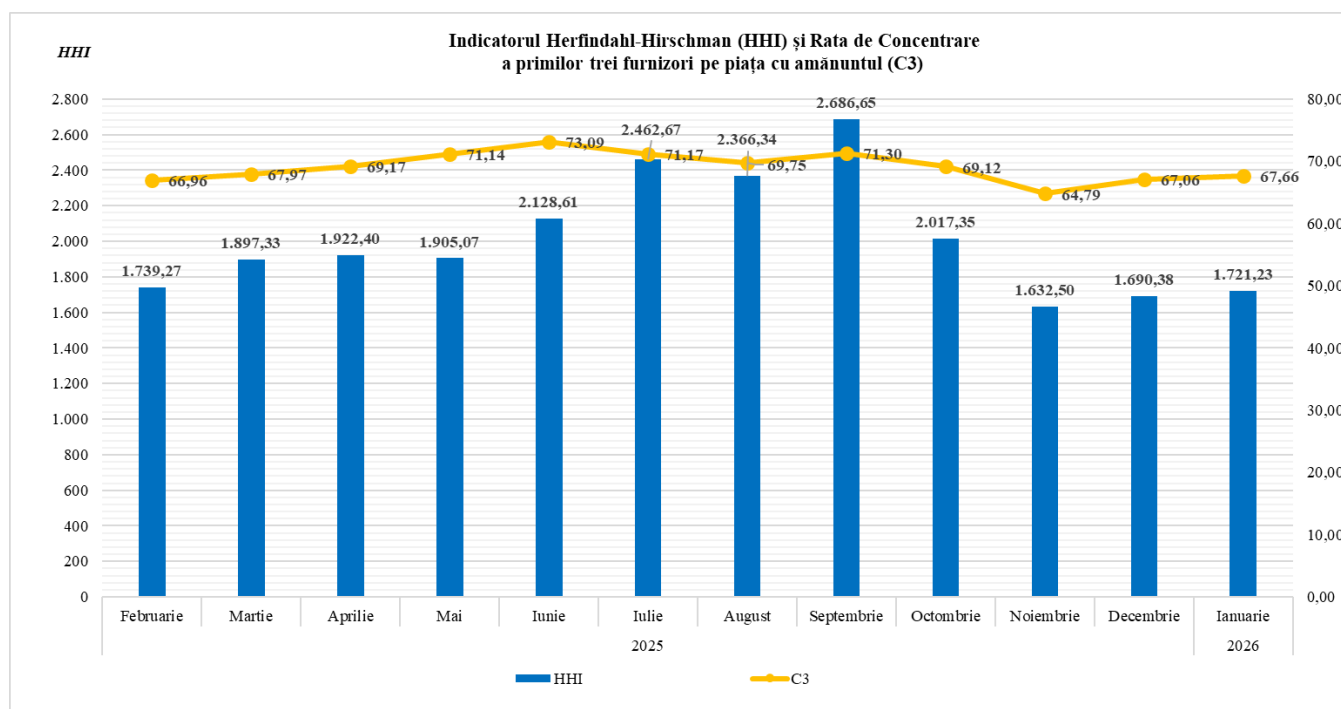
Tip client	Tranșa de consum			Număr clienți	Cantitate (MWh)
		Minim	Maxim		
Clienți casnici vulnerabili	D1		$\leq 5,56$	38.794	29.656,080
	D2	$> 5,56$	$\leq 55,56$	49.322	106.141,404
	D3	$> 55,56$	$\leq 280,00$	30	612,974
	D4	$> 280,00$	$\leq 2.800,00$	6	138,533
Total				88.152	136.548,991

3. Indicatori de concentrare pe piața cu amănuntul de gaze naturale

În tabelul următor sunt prezentați indicatorii de concentrare ce caracterizează piața cu amănuntul de gaze naturale în luna ianuarie 2026, determinați pe baza cantităților vândute de furnizori clienților casnici și noncasnici.

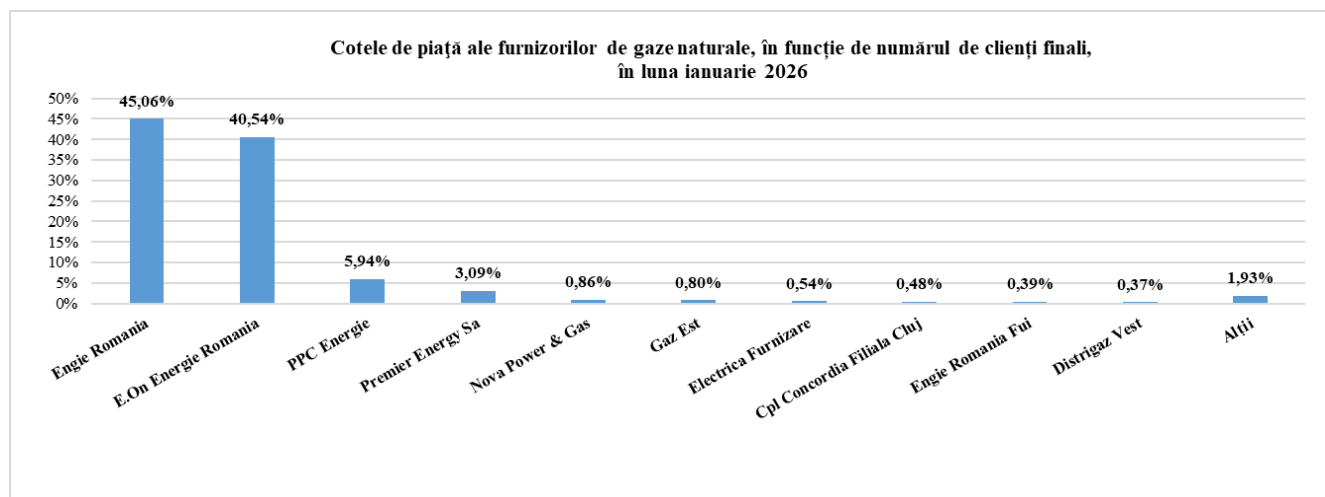
Indicatori de concentrare a pieței cu amănuntul - luna ianuarie 2026 -	C1 (%)	C3 (%)	HHI
Valoare	25,95	67,66	1.721,23

Gradul de concentrare depinde de numărul participanților la piața cu amănuntul și de dimensiunea activității de furnizare pe fiecare segment de clienți. Indicatorii de concentrare sunt de natură să indice existența eventualei posibilități de exercitare a puterii de piață.



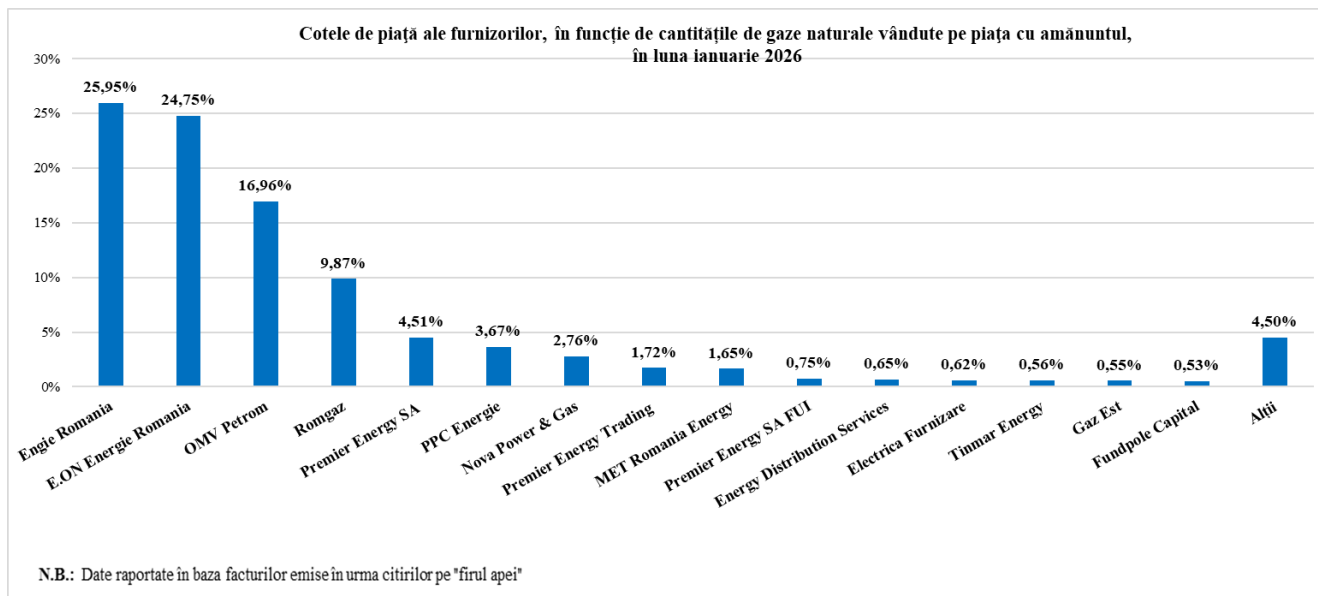
Sursa: rapoartări participanți la piața de gaze naturale, prelucrate de SMP

Prezentăm în graficele următoare, cotele de piață ale furnizorilor activi pe piața cu amănuntul de gaze naturale în funcție de numărul de clienți finali deserviți și cantitatea de gaze naturale furnizată în luna ianuarie 2026, cumulată pentru lunile noiembrie 2025 - ianuarie 2026.

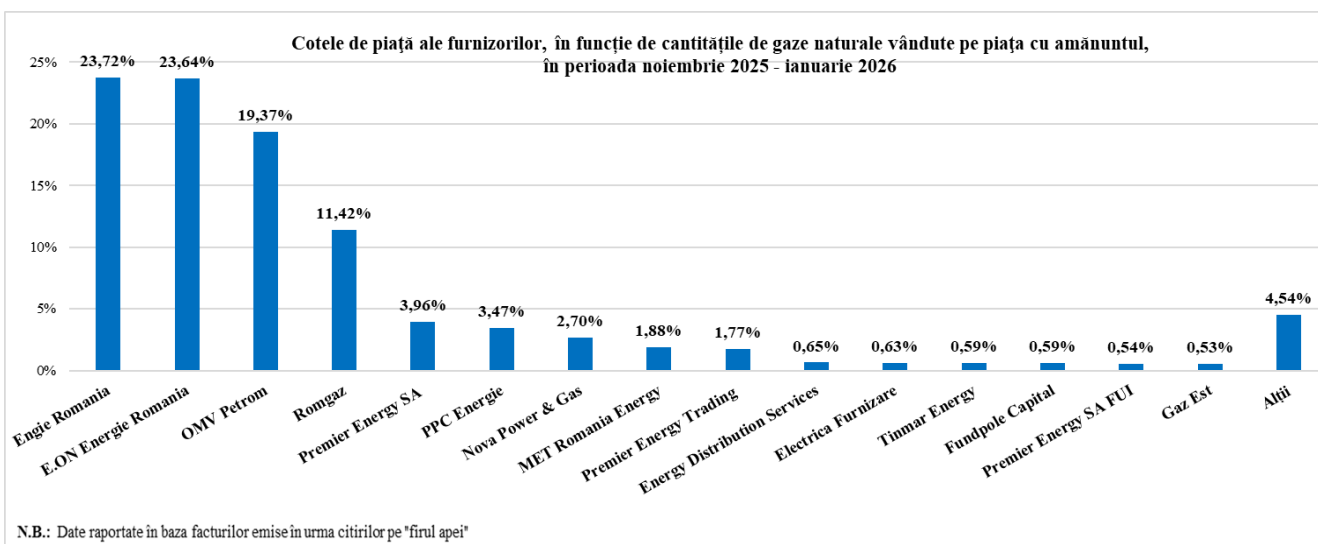


Sursa: rapoartări ale furnizorilor privind vânzările către clienții finali, prelucrate de SMP

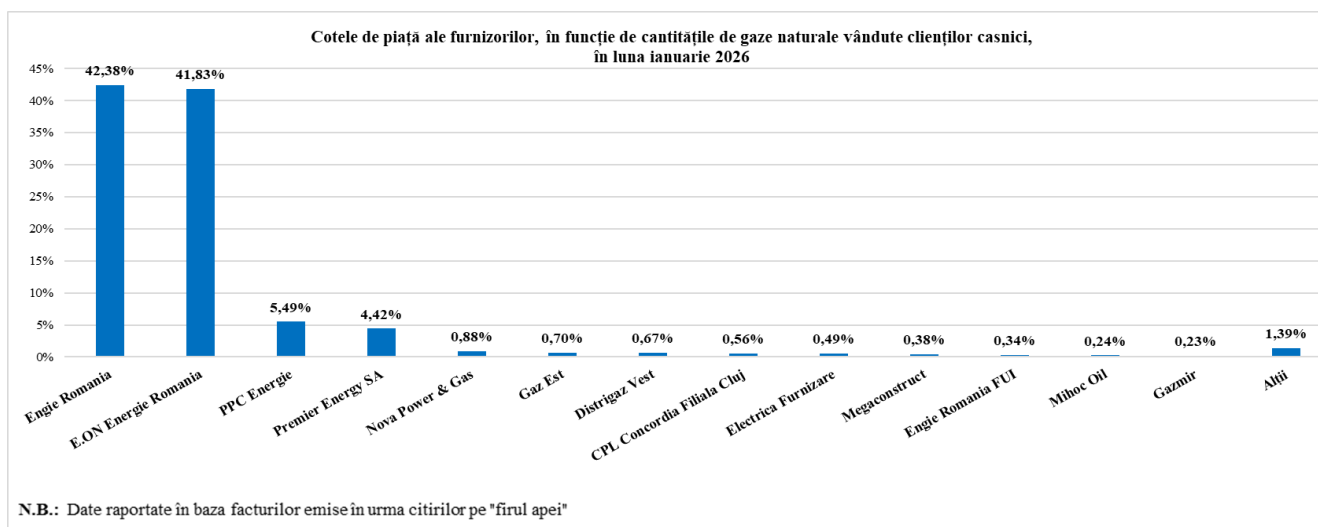
Categoria Alții cuprinde 47 de furnizori care dețin o cotă de piață sub 0,3% din totalul clienților pe piața cu amănuntul.



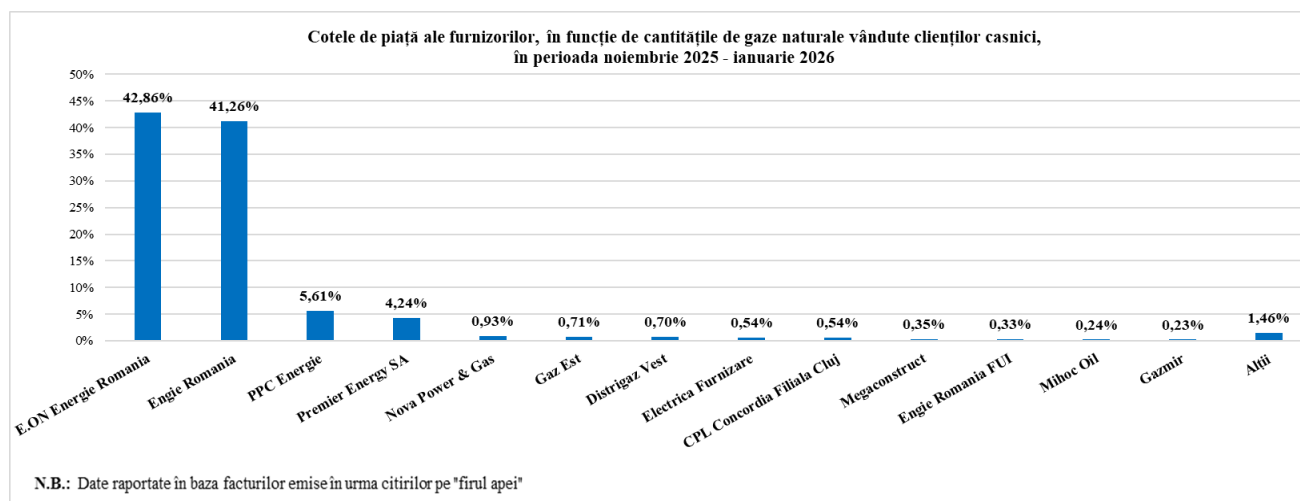
Sursa: raportări ale furnizorilor privind vânzările către clienții finali, prelucrate de SMP
 Categoria Alții cuprinde 42 de furnizori care dețin o cotă de piață sub 0,5% din totalul vânzărilor pe piața cu amănuntul.



Sursa: raportări ale furnizorilor privind vânzările către clienții finali, prelucrate de SMP
 Categoria Alții cuprinde 44 furnizori care dețin o cotă de piață sub 0,5% din totalul vânzărilor de pe piața cu amănuntul.

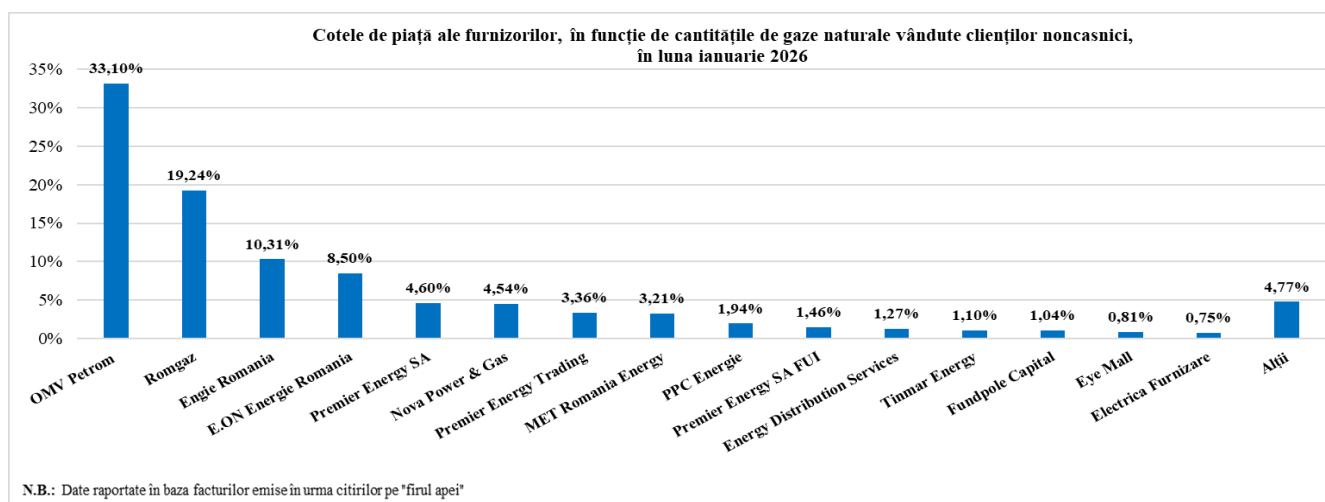


Sursa: raportări ale furnizorilor privind vânzările către clienții finali, prelucrate de SMP
 Categoria Alții cuprinde 26 furnizori care dețin o cotă de piață sub 0,2% din totalul vânzărilor către clienții casnici de pe piața cu amănuntul.



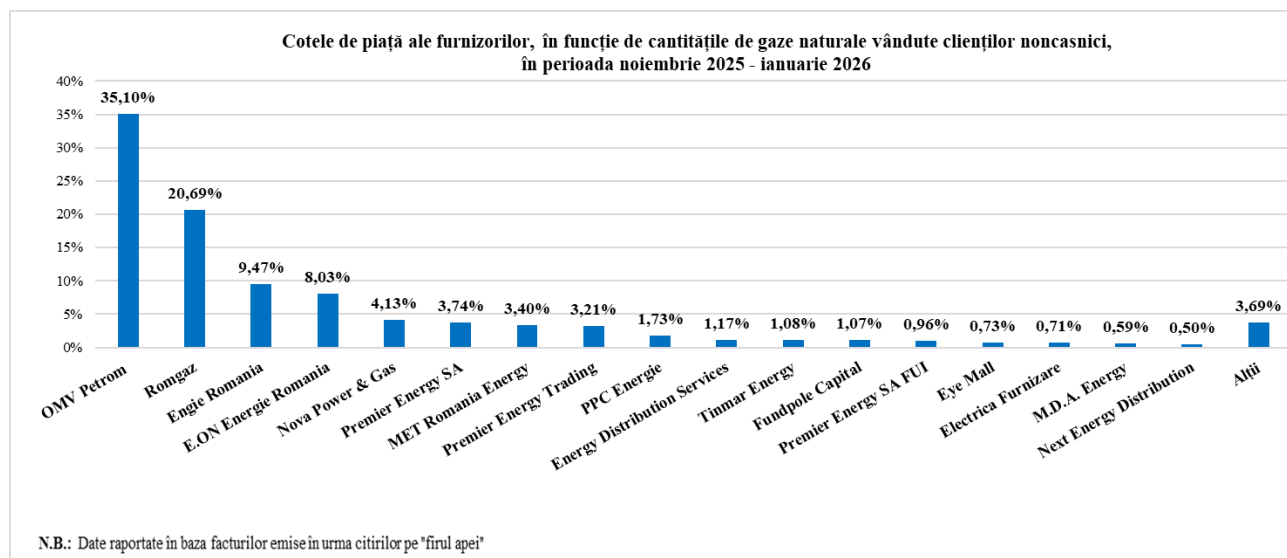
Sursa: raportări ale furnizorilor privind vânzările către clienții finali, prelucrate de SMP

Categoria Alții cuprinde 26 furnizori care dețin o cotă de piață sub 0,2% din totalul vânzărilor către clienții casnici de pe piața cu amănuntul.



Sursa: raportări ale furnizorilor privind vânzările către clienții finali, prelucrate de SMP

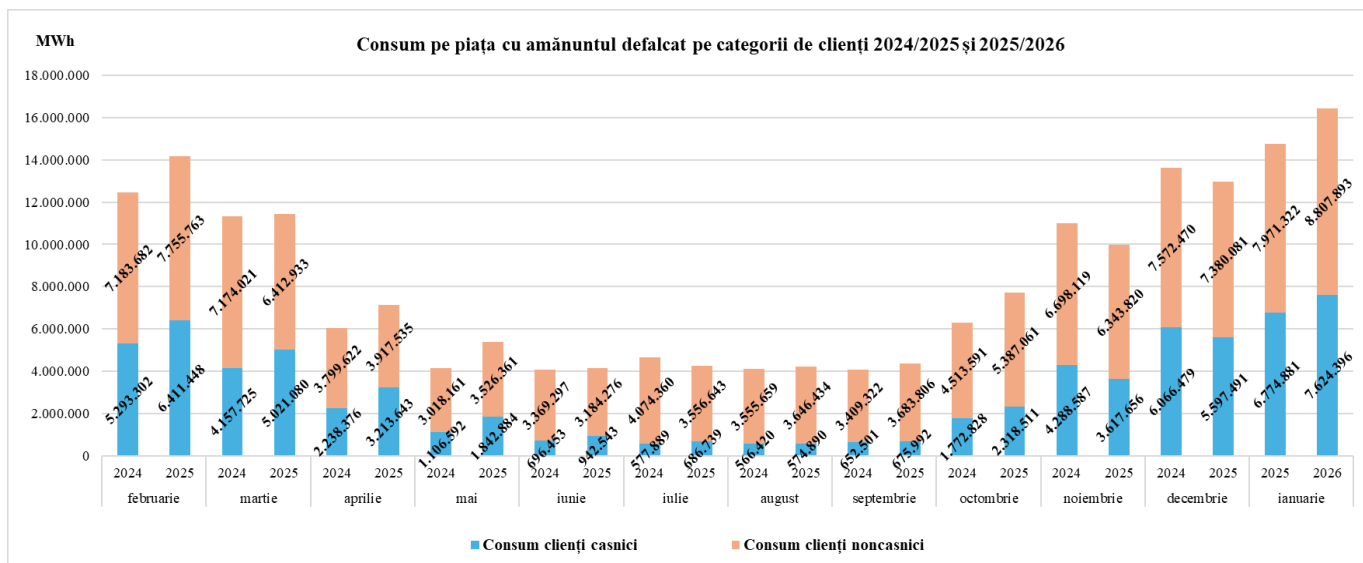
Categoria Alții cuprinde 41 furnizori care dețin o cotă de piață sub 0,5% din totalul vânzărilor către clienții noncasnici de pe piața cu amănuntul.



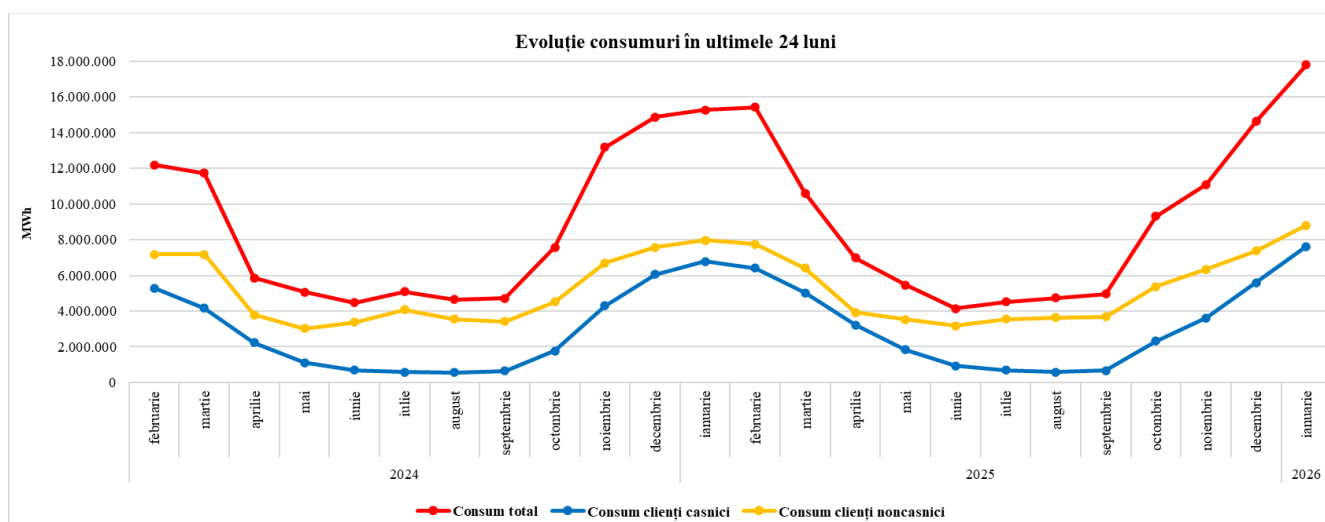
Sursa: raportări ale furnizorilor privind vânzările către clienții finali, prelucrate de SMP

Categoria Alții cuprinde 41 furnizori care dețin o cotă de piață sub 0,5% din totalul vânzărilor către clienții noncasnici de pe piața cu amănuntul.

4. Consumul lunar de gaze naturale, pe categorii de clienți



Sursa: raportări participanți la piața de gaze naturale, prelucrate de SMP



Sursa: raportări participanți la piața de gaze naturale, prelucrate de SMP

5. Prețul mediu de vânzare a gazelor naturale la clienții finali, în luna curentă

Prețul final pentru consumul de gaze naturale din luna ianuarie 2026 al clienților finali casnici și noncasnici, inclusiv pentru clienții finali preluați în regim de ultimă instanță, se facturează în conformitate cu prevederile OUG nr. 6/2025 cu modificările și completările ulterioare:

a) maximum 0,31 lei/kWh, cu TVA inclus, în cazul clienților casnici;

b) maximum 0,37 lei/kWh, cu TVA inclus, în cazul clienților noncasnici, cu excepțiile prevăzute în OUG nr. 6/2025.

Precizăm că, prețurile raportate în conformitate cu prevederile Ordinului nr. 5/2013 de furnizorii de gaze naturale pentru clienții finali din portofoliu sunt cele contractuale, nu cele aplicate în conformitate cu prevederile OUG nr. 6/2025, cu modificările și completările ulterioare, cu excepția prețurilor de vânzare raportate de furnizori pentru vânzarea către clienții în regim UI.

5.1 Prețul mediu de vânzare a gazelor naturale la clienții finali, fără clienții alimentați în regim de ultimă instanță (UI), în luna curentă

Tip client	Sistem de conectare	Clasa de consum	Preț (lei/MWh)
Clienți finali casnici	Clienți finali conectați la conductele din amonte	A1 Consum anual de până la 280.000,00 MWh	186,99
		Clienți conectați la SNT	B1 Consum de până la 280.000,00 MWh
	Clienți conectați în sistemul de distribuție	C1 Consum anual de până la 280,00 MWh	187,95
		C2 Consum anual între 280,01 MWh - 2.800,00 MWh	188,51
		C3 Consum anual între 2.800,01 MWh - 28.000,00 MWh	184,57
Clienți finali noncasnici	Clienți finali conectați la conductele din amonte	A1 Consum anual de până la 280.000,00 MWh	207,39
		A2 Consum anual de peste 280.000,01 MWh	176,62
	Clienți conectați la SNT	B1 Consum de până la 280.000,00 MWh	175,26
		B2 Consum de peste 280.000,01 MWh	151,54
	Clienți conectați în sistemul de distribuție	C1 Consum anual de până la 280,00 MWh	219,37
		C2 Consum anual între 280,01 MWh - 2.800,00 MWh	212,36
		C3 Consum anual între 2.800,01 MWh - 28.000,00 MWh	197,69
		C4 Consum anual între 28.000,01 MWh - 280.000,00 MWh	166,06
		C5 Consum anual de peste 280.000,01 MWh	153,43

Precizări: Prețul mediu de vânzare corespunzător fiecărei categorii de clienți finali reprezintă prețul contractual al gazelor naturale și *nu include* tarifele aferente serviciilor de transport și/sau distribuție necesare pentru vehicularea gazelor naturale până la locul de consum al clientului final, alte taxe, acciza sau TVA.

5.2 Prețul mediu de vânzare a gazelor naturale la clienții finali alimentați în regim de ultimă instanță (UI), în luna curentă

Tip client	Sistem de conectare	Clasa de consum	Preț (lei/MWh)
Clienți finali casnici	Clienți finali conectați la conductele din amonte	A1 Consum anual de până la 280.000,00 MWh	142,03
		Clienți conectați în sistemul de distribuție	C1 Consum anual de până la 280,00 MWh
			C2 Consum anual între 280,01 MWh - 2.800,00 MWh
Clienți finali noncasnici	Clienți finali conectați la conductele din amonte	A1 Consum anual de până la 280.000,00 MWh	190,68
		Clienți conectați la SNT	B1 Consum de până la 280.000,00 MWh
	B2 Consum de peste 280.000,01 MWh		171,28
	Clienți conectați în sistemul de distribuție	C1 Consum anual de până la 280,00 MWh	199,65
		C2 Consum anual între 280,01 MWh - 2.800,00 MWh	197,30
		C3 Consum anual între 2.800,01 MWh - 28.000,00 MWh	195,12

Precizări: Prețul mediu de vânzare corespunzător fiecărei categorii de clienți finali *nu include* tarifele aferente serviciilor de transport și/sau distribuție necesare pentru vehicularea gazelor naturale până la locul de consum al clientului final, alte taxe, acciza sau TVA.

Prețul mediu de vânzare a gazelor naturale aferent clienților finali alimentați în regim de ultimă instanță (UI) este raportat în conformitate cu legislația în vigoare.